



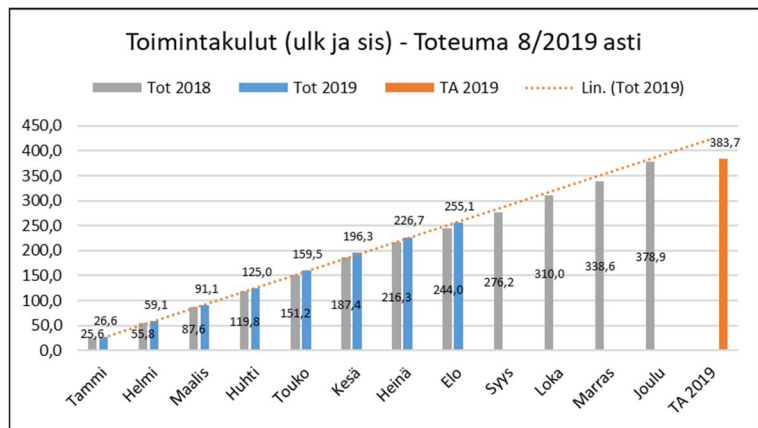
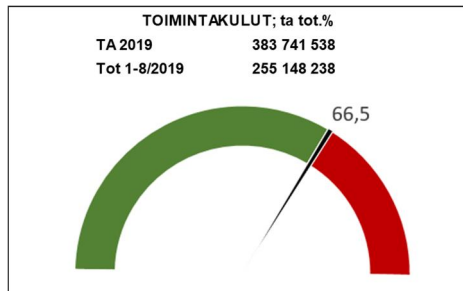
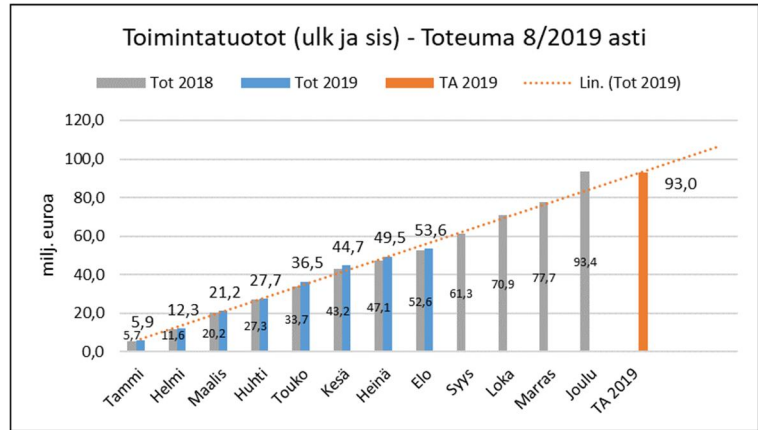
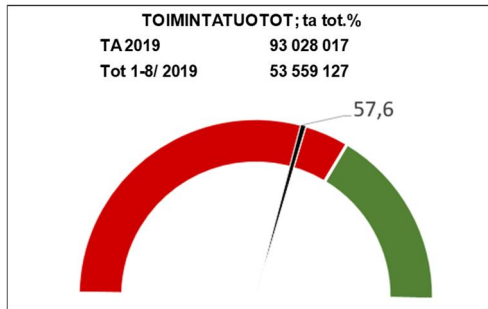
1324/02.02.02.01/2019

Salon kaupunki

Kuukausiraportti
Elokuu 2019



Toimintatuotot ja -kulut (koko kaupunki)

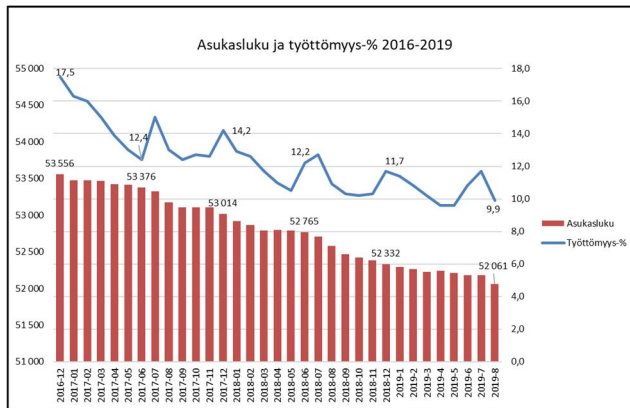


Olelliset talouteen ja toimintaan liittyvät tapahtumat

Salon kaupungin merkittävät panokset elinkeinoitoimeen luovat pohjaa kehityssuunnan muutokselle. Työttömyysaste oli elokuussa 9,9 % eli työttömiä oli 2 363 henkilö, kun työttömyysaste vuodenvaihteessa oli 11,7 %. Työllisyyden hoitoa on resursoitu ja toimenpiteet on kohdennettu erityisesti pitkäaikaistyöttömyyteen. Työmarkkinatuen kuntaosuutta on maksettu (tammi-heinäkuulta) heinäkuun loppuun mennessä 2.067.263 euroa, joka on 275.631 euroa edellistä vuotta vähemmän.

Asukasluku on laskenut vuoden 2019 kahdeksan ensimmäisen kuukauden aikana 271 henkilöllä. Tilastokeskuksen elokuussa päivitetyn väestörakenteen ennakkotiedon mukaan elokuun lopussa asukasluku oli 52 061, kun asukasluku vuodenvaihteessa oli 52 332.





VAKAVARAINEN TALOUS

Ulk.tuotot (milj.euroa)	TA 2019	1-8/2019	Tot-%	1-8/2018
Toimintatuotot	51,7	30,1	58,3	30,4
Kunnallisvero	167,0	115,6	69,2	127,7
Kiinteistövero	14,6	0,4	3,0	0,5
Yhteisövero	12,8	8,0	62,9	8,3
Valtionosuudet	107,7	71,8	66,7	70,9
Rahoitustuotot	0,8	0,4	49,9	0,3
Yhteensä	354,7	226,5	63,9	238,2

Ulk.kulut (milj.euroa)	TA 2019	1-8/2019	Tot-%	1-8/2018
Toimintakulut	351,3	231,7	66,0	221,9
* Henkilöstökulut	160,1	108,7	67,9	104,2
* Palvelujen ostot	148,4	96,0	64,7	91,9
* Aineet, tarvikkeet ja tavarat	19,1	12,3	64,5	11,7
* Avustukset	18,2	11,2	61,7	10,8
* Muut toimintakulut	5,5	3,5	64,1	3,2

Investoinnit (netto)	20,7	8,0	38,5	6,4
Rahoituskulut	1,6	0,6	34,3	0,5
Yhteensä	373,6	240,3	64,3	228,8

Lainojen muutos	19,7	8,1	41,4	-2,9
Nettokassavirta	0,7	-5,6	-766,6	6,5

Kaupunginvaltuusto hyväksyi syyskuun kokouksessaan 9.9.2019 § 112 yhteensä 8,9 miljoonaa euron lisätalousarvion vuodelle 2020. Muutettu talousarvio vuodelle 2019 on 13,8 miljoonaa euroa alijäämäinen. Tämän lisätalousarvion hyväksymisen jälkeen on julkaistu uudet veroennusteet, joissa on huomioitu tiedossa olevat vaikutukset tulorekisterin käyttöönottoon ja verokorttiuudistukseen liittyen. Uudet veroennusteet heikentävät edelleen tuloa kuluvalle vuodelle.

Koko kaupunki tulot ja menot

Laskennallinen toteuma elokuun lopussa on 66,7 %.

Toimintatuloista on toteutunut 30,1 miljoonaa euroa ja ovat hiukan viime vuotta alemmalla tasolla. Huomioon tulee ottaa, että kaupungin toimintatuloista vesimaksut kertyvät ainoastaan neljä kertaa vuodessa. Laskutusrytmi näkyy osittain alhaisena toteutumisprosentina (58,4 %) elokuun lopussa. Säästöohjelmaan liittyvät päätökset toimintatulojen muutosten osalta näkyvät vasta loppuvuodesta. Toimintatulojen kertymiseen talousarvion mukaisena liittyi epävarmuutta, mutta tämän hetken ennusteen mukaan toimintatulot toteutuvat talousarvion mukaisesti.

Toimintakulut ovat 231,7 miljoonaa euroa (kasvu viime vuoteen 4,4 %) ja ovat talousarviosta 67,7 %. Toimintakulut ovat kasvaneet viime vuoteen samaan ajankohtaan verrattuna 9,9 miljoonaa euroa.

Toimintakate ja tilikauden tulos

Toimintakate on -201,6 miljoonaa euroa (heikennystä viime vuoteen 5,3 %), toteumaprosentti on 67,3. Toimintakate on 10,1 miljoonaa euroa heikompi viime vuoteen verrattuna. Heikentyntä toimintakatetta selittää menojen kasvu samaan aikaan kun toimintatuotot eivät kasva.

Vuosikate on elokuun tilanteen mukaan -5,8 miljoonaa euroa (viime vuonna 15,8 miljoonaa euroa) ja tilikauden tulos -16,5 miljoonaa euroa (viime vuonna 5,7 miljoonaa euroa).

Tämän hetken ennusteen mukaan vuoden 2019 muutetussa talousarviossa ei pysytä ja arvio tämän hetken tietojen valossa tulos päättyy noin 20 miljoonaa euroa alijäämäiseksi. Tämän lisäksi huomioon tulee ottaa, että verotuloihin kohdistuu edelleen epävarmuutta ja erikoissairaanhoidon kustannukset voivat edelleen lisätä alijäämää. Maan hallitus päätti aikaistaa kunnille maksettavaa kertaluonteisen 237 miljoonaa euron valtionosuuksien lisäyksen maksatusta ensi vuodelta 2020 tälle vuodelle 2019. Tämä yksittäinen erä vähentää alijäämän määrää tälle vuodelle.

Kaupungin talouden haasteena ovat valtakunnalliset, keskitetyt palkkaratkaisut, jotka nostavat huomattavasti henkilöstökustannuksia kuluvana vuonna. Lisäksi verottajan tulorekisteriin ja verokorttiuudistukseen liittyvät ongelmat näkyvät verotulojen ennakoitua pienempinä tilityksinä sekä verotuloennusteiden epävarmuutena. Oman haasteensa tuovat vielä erikoissairaanhoidon huomattavasti kohonneet kustannukset.

20.8.2019 on julkaistu henkilöstötiedote uusista säästötoimenpiteistä, joilla pyritään kustannusten kasvun hidastamiseen loppuvuodelle.

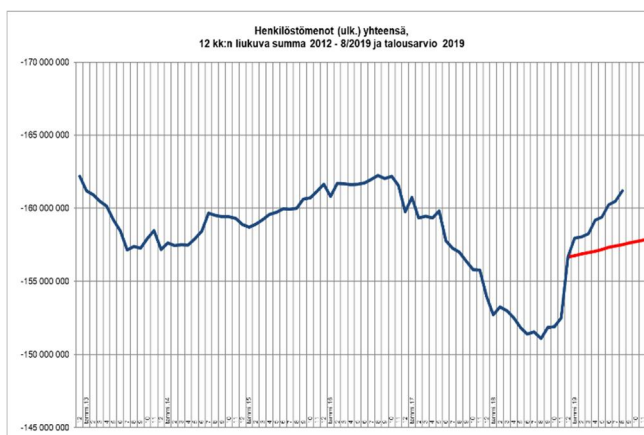
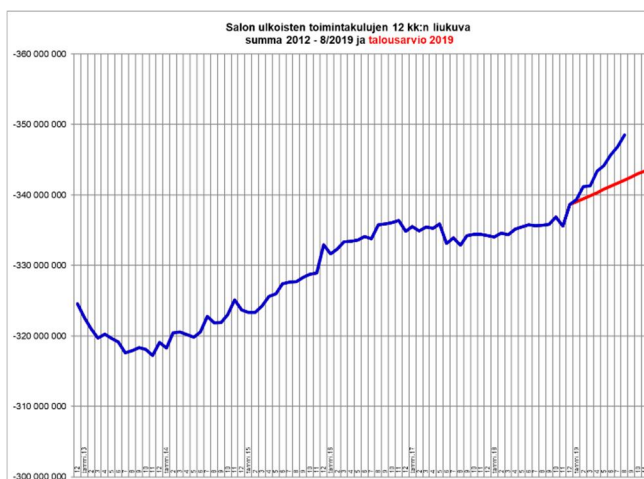
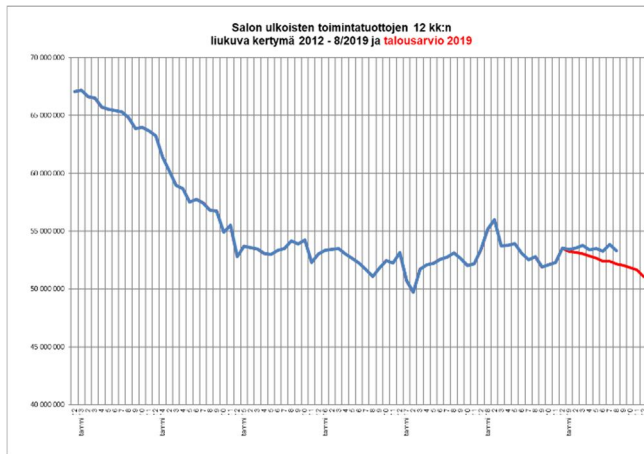
Verotulot

Kunnallisveron tilityksiryhti muuttuu tänä vuonna, kun siirrytään verovelvolliskohtaiseen verotuksen valmistamiseen. Tämä tarkoittaa sitä, että jäännösverojen ja ennakonpalautusten vaikutukset tilityskertymiin ajoittuvat ajanjaksolle heinäkuu-marraskuu.

Kuntaliitto on päivittänyt syyskuussa valtakunnallista ja kuntakohtaista veroennustekehikkoa. Maan koko vuoden tilitysarvion kasvu viime vuoteen verrattuna on tällä hetkellä 2,1 %. Kunnallisverotilitykset kasvasivat 1,6 %, yhteisöverojen kasvu 4,5 % ja kiinteistöverojen kasvu 4,2 %.

Salon kaupungille Kuntaliiton laatima verotuloennuste vuodelle 2019 on 187,2 miljoonaa euroa. Valtuusto on hyväksynyt talousarvionmuutoksen, jossa verotulot olisivat yhteensä 194,4 miljoonaa euroa. Ennusteen mukaan kunnallisverot kasvaisivat 4,0 % eli 6,2 miljoonaa euroa, yhteisöverot vähenisivät -3,0 % eli 0,3 miljoonaa euroa ja kiinteistöverot kasvaisivat 1,6 % eli 0,2 miljoonaa euroa verrattuna edelliseen vuoteen. Osa kasvusta selittyy jäännösverojen maksamisen aikataulumuutoksesta. Salon kaupungin osalta tammi-elokuun verokertymät ovat olleet 12,5 miljoonaa euroa pienempiä verrattuna edelliseen vuoden samaan ajankohtaan. Huomioon tulee kuitenkin ottaa, että vuodet eivät ole vertailukelpoisia verotilityslain muutoksista johtuen.

Koko maan kuluvan vuoden kunnallisverotilitykset ovat ansiotulojen uudistuneesta ilmoitustavasta ja verokorttiuudistuksesta johtuen jääneet merkittävästi alhaisimmiksi. Tästä syystä kunnallisveron kertymäennusteita vuodelle 2019 on alennettu. Kansallisen tulorekisterin käyttöönotosta ja verokorttiuudistuksesta johtuen verotuloennusteet koko vuotta 2019 koskien ovat vielä epävarmoja.



Valtionosuudet

Vuoden 2019 alkuperäisen päätöksen mukaan valtionosuudet tulevat toteutumaan noin 107,7 miljoonan euron suuruisena eli muutetun talousarvion suuruisena.

Kuntien taloustilannetta helpottamaan on maan hallituksen budjetti-riihessä tehty päätöksiä. Kilpailukykysovimukseen liittyvä kompensatioerän maksun aikaistaminen toteutetaan vuoden 2019 valtionosuuspäätöstä muuttamalla ja huomioidaan valtionosuuden maksu- tuksessa marras- tai joulukuussa. Kuntaliiton valtionosuuslaskurin mukaan Salon kompensatioerän suuruus on noin 2,3 miljoonaa euroa.

Erikoissairaanhoito

Toimintakuluista merkittävin yksittäinen erä on erikoissairaanhoito- kustannukset. Erikoissairaanhoito palvelujen ostoihin on kuluvan vuoden muutetussa talousarviossa varattu määrärahaa 72,8 miljoonaa euroa. Vuoden 2018 tilinpäätös erikoissairaanhoito palvelujen ostojen osalta oli 68,3 miljoonaa euroa.

Sairaanhoitopiiri on tehnyt tasaerälaskutuksen tarkistuksen tammi- elokuun palvelujen käytön perusteella. Salon kaupungin osuus nousi loppuvuodelle noin miljoona euroa. Sairaanhoitopiirin ennakkolaskutus perustuu 73,1 miljoonan euron ennakoituun menoon, joten eroa talousarviossa olevaan määrärahaan on 0,3 miljoonaa euroa.

Salon kaupungin talousarvioseurannassa erikoissairaanhoito palvelujen ostojen kulut perustuvat sairaanhoitopiirin toimittamaan en- nakkolaskutukseen. Tilanne on alkuvuoden osalta hiukan kääntynyt laskuun, mutta todellisen palvelun käytön perusteella on riski, että muutetussa talousarviossa ei pysytä.

Investoinnit

Investoinneista on toteutunut 39,4 % eli 8,0 miljoonaa euroa.

Velka / asukas

Lainakanta elokuun lopussa oli noin 106,3 miljoonaa euroa eli noin 2.042 euroa/asukas (98,2 miljoonaa euroa tilinpäätös 2018).

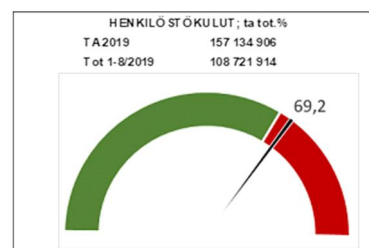
Rahoituskulut ovat edelleen matalalla tasolla. Maksuvalmius vuoden aikana turvataan tarvittaessa lyhytaikaisella lainalla. Rahoitus on edullisempaa kuin pitkäaikainen ja antaa liikkumavaraa tulevia rahoitustarpeita suunniteltaessa.

Henkilöstökulut

Henkilöstökuluja on tammi-elokuun aikana kirjattu 108,7 miljoonaa euroa eli 4,5 milj. euroa enemmän kuin vuotta aikaisemmin.

Vuonna 2018 tuli 1.5 maksuun yleiskorotus. Tammikuussa 2019 maksuun tuli järjestelyerä ja 1.4 alkaen yleiskorotus. Koko 2019 vuoden keskimääräiseksi kustannusvaikutukseksi on arvioitu noin 3 %.

Vuoden 2019 henkilöstökustannuksiin tulevat vaikuttamaan tilinpäätösvaiheessa kirjattava kilpailukykysovimuksen päättymiseen liittyvä lomarahojen korotuksen vaikutus. Valtuusto hyväksyi muutetun talousarvion syyskuussa. Henkilöstökustannusten osalta on tämän hetken tilanteen mukaan arvioitu, että muutetun talousarvion ylitys olisi edelleen noin kaksi miljoonaa euroa. Lopulliseen toteumaan vaikuttavat säästötoimenpiteiden vaikutukset.





Henkilöstöraportointia

Henkilömäärä palvelusuhteittain

Palvelussuhde	01/2018	02/2018	03/2018	04/2018	05/2018	06/2018	07/2018	08/2018	09/2018	10/2018	11/2018	12/2018
Vakituisen	2912	2911	2928	2926	2928	2922	2904	2937	2924	2933	2923	2922
Työllistetty	93	132	163	179	173	165	157	156	117	108	98	95
Sijainen	413	435	428	470	464	517	484	443	397	407	469	473
Määräaikainen	360	324	305	233	207	91	87	181	299	306	256	175
Yhteensä	3778	3802	3824	3808	3772	3695	3632	3717	3737	3754	3746	3665

Palvelussuhde	01/2019	02/2019	03/2019	04/2019	05/2019	06/2019	07/2019	08/2019
Vakituisen	2930	2923	2926	2922	2932	2930	2929	2943
Työllistetty	112	135	156	184	180	161	145	132
Sijainen	432	454	422	479	502	503	509	411
Määräaikainen	298	315	328	231	179	86	78	173
Yhteensä	3772	3827	3832	3816	3793	3680	3661	3659

Henkilömäärä palvelualueittain

Palvelualue	01/2018	02/2018	03/2018	04/2018	05/2018	06/2018	07/2018	08/2018	09/2018	10/2018	11/2018	12/2018
Hallintopalvelut	7	7	4	2	1	2	2					
Henkilöstö- ja talouspalvelut	153	116	118	115	118	121	115	110	113	111	118	117
Kaupunkikehityspalvelut	33	33	33	32	33	32	32	32	34	33	31	32
Lasten ja nuorten palvelut	467	502	522	548	554	545	530	532	513	509	493	481
Liikelaitos Salon Vesi	1369	1366	1321	1352	1331	1116	1124	1319	1291	1304	1330	1218
Rakennus- ja ympäristövalvonta	21	21	22	22	22	22	21	22	21	21	22	22
Sosiaalitoimen palvelut	29	30	31	31	31	31	30	30	31	26	26	28
Sosiaalitoimen palvelut	224	229	239	237	232	254	247	229	223	223	227	234
Terveystieteiden palvelut	615	614	632	630	649	680	669	638	618	624	628	657
Vanhuspalvelut	635	654	678	677	671	774	743	668	657	662	673	739
Vapaa-ajan palvelut	225	230	224	162	130	118	119	137	236	241	198	137
Yhteensä	3778	3802	3824	3808	3772	3695	3632	3717	3737	3754	3746	3665

Palvelualue	01/2019	02/2019	03/2019	04/2019	05/2019	06/2019	07/2019	08/2019
Hallintopalvelut	118	121	159	120	120	120	119	117
Henkilöstö- ja talouspalvelut	33	33	34	34	35	32	32	33
Kaupunkikehityspalvelut	502	518	531	560	560	546	532	514
Lasten ja nuorten palvelut	1320	1338	1295	1335	1300	1095	1105	1264
Liikelaitos Salon Vesi	22	21	22	22	21	21	21	21
Rakennus- ja ympäristövalvonta	28	30	30	30	31	33	32	29
Sosiaalitoimen palvelut	217	224	227	229	234	255	255	224
Terveystieteiden palvelut	634	632	627	623	644	674	668	620
Vanhuspalvelut	653	665	675	691	718	782	773	695
Vapaa-ajan palvelut	245	245	232	172	130	122	124	142
Yhteensä	3772	3827	3832	3816	3793	3680	3661	3659



Sairauspoissaolopäivät kuukausittain ja palvelualueittain vuonna 2018

Palvelualue	1	2	3	4	5	6	7	8	9	10	11	12	Yhteensä
Hallintopalvelut	204	196	291	230	136	183	167	202	130	172	274	277	2462
Henkilöstö- ja talouspalvelut	12	7	5	17	19	5		5	34	21	15	10	150
Kaupunkikehityspalvelut	791	1055	968	765	798	756	688	754	847	928	972	592	9914
Lasten ja nuorten palvelut	2138	2362	2231	1638	1398	1007	820	974	1487	1609	1740	1396	18800
Liikelaitos Salon Vesi	7	27	22	16	3	31	82	37	32	45	33	10	345
Rakennus- ja ympäristövalvonta	11	33	57	12	16	9	2	34	31	6	17	8	236
Sosiaalityön palvelut	462	410	393	292	323	274	293	388	518	404	392	260	4409
Terveystieteiden palvelut	1267	1187	984	832	878	780	726	705	802	902	950	801	10814
Vanhuspalvelut	1597	1627	1702	1449	1358	1258	1207	1266	1253	1416	1352	1315	16800
Vapaa-ajan palvelut	190	134	181	104	121	65	72	63	74	135	127	94	1360
Yhteensä	6679	7038	6834	5355	5050	4368	4057	4428	5208	5638	5872	4763	65290

Sairauspoissaolopäivät kuukausittain ja palvelualueittain vuonna 2019 (raportoitu 23.9.2019)

Palvelualue	1	2	3	4	5	6	7	8	9	Yhteensä
Hallintopalvelut	250	216	321	293	232	230	214	259	164	2179
Henkilöstö- ja talouspalvelut	30	69	9	3		3	33	30	4	181
Kaupunkikehityspalvelut	680	618	635	665	723	630	610	662	427	5650
Lasten ja nuorten palvelut	1802	1542	1528	1394	1430	803	667	820	621	10607
Liikelaitos Salon Vesi	55	40	24	10	6	5	20	22	4	186
Rakennus- ja ympäristövalvonta	16	18	21	17	9	19	3	16	1	120
Sosiaalityön palvelut	371	407	343	282	230	177	189	196	97	2292
Terveystieteiden palvelut	804	980	972	817	917	783	697	639	347	6956
Vanhuspalvelut	1528	1544	1441	1293	1486	1335	1330	1147	707	11811
Vapaa-ajan palvelut	130	154	241	161	125	97	62	98	81	1149
Yhteensä	5666	5588	5535	4935	5158	4082	3825	3889	2453	41131

Tilastoinnin mukaan näyttää siltä, että sairauspoissaolopäivät tammi-elokuussa 2019 ovat vähentyneet verrattuna samaan ajankohtaan vuonna 2018.

Sairauspoissaoloja kirjataan järjestelmään jälkikäteen, joten taulukon luvut ovat suuntaa antavia.





-elokuun laskenn.tot%=66,67 %

TULOSLASKELMA 1000 € (ULKOINEN)	TAM2019	ELOKUU 2019	muutos% ed. vuoteen	tot % vrt TA2019	käyttö% vrt. TAM2019	ELOKUU 2018	MUUTOS 8/2019 vrt. 8/2018
KONSERNIHALLINTO							
toimintatuotot	7 502	3 778	15,0	48,2	50,4	3 287	492
toimintakulut	-25 216	-15 667	1,5	58,1	62,1	-15 434	233
toimintakate	-17 714	-11 889	-2,1	62,2	67,1	-12 148	259
SOSIAALI- JA TERVEYSLTK							
toimintatuotot	21 440	12 972	-4,1	61,5	60,5	13 521	-549
toimintakulut	-201 473	-134 913	5,4	69,6	67,0	-127 970	6 943
toimintakate	-180 033	-121 941	6,5	70,6	67,7	-114 449	-7 492
OPETUSLTK							
toimintatuotot	4 003	2 997	-18,5	80,3	74,9	3 678	-681
toimintakulut	-67 598	-44 654	2,9	66,2	66,1	-43 405	1 249
toimintakate	-63 595	-41 657	4,9	65,3	65,5	-39 727	-1 930
VAPAA-AIKALTK							
toimintatuotot	1 768	1 045	-9,0	63,3	59,1	1 149	-104
toimintakulut	-8 441	-5 463	-1,6	65,4	64,7	-5 554	-92
toimintakate	-6 672	-4 418	0,3	65,9	66,2	-4 406	-12
KAUPUNKIKEHITYSLTK							
toimintatuotot	7 969	5 011	13,7	65,2	62,9	4 406	605
toimintakulut	-43 009	-27 368	5,7	65,3	63,6	-25 884	1 484
toimintakate	-35 041	-22 357	4,1	65,4	63,8	-21 478	-879
RAKENNUS- JA YMP.LTK							
toimintatuotot	737	435	11,2	61,6	59,0	391	44
toimintakulut	-2 085	-1 318	-1,6	64,2	63,2	-1 340	-22
toimintakate	-1 348	-884	-6,9	65,6	65,5	-949	65
VESIHUOLTOLAITOS							
toimintatuotot	8 281	3 909	-1,2	46,8	47,2	3 958	-49
toimintakulut	-3 472	-2 352	2,9	70,7	67,8	-2 286	66
toimintakate	4 809	1 556	-6,9	31,0	32,4	1 672	-115
KÄYTTÖTALOUS YHT.							
toimintatuotot	51 701	30 147	-0,8	59,0	58,3	30 388	-242
toimintakulut	-351 294	-231 736	4,4	67,4	66,0	-221 873	9 863
toimintakate	-299 594	-201 589	5,3	68,8	67,3	-191 485	10 104
VEROTULOT							
kunnallisvero	167 000	115 610	-9,5	68,0	69,2	127 726	-12 116
kiinteistövero	14 600	445	-14,9	3,0	3,0	523	-78
yhteisövero	12 800	8 048	-3,4	62,9	62,9	8 329	-281
verotulot	194 400	124 103	-9,1	62,9	63,8	136 577	-12 475
VALTIONOSUUDET							
kunnan peruspalvelujen v.o.	84 598	56 730	-1,2	67,6	67,1	57 399	-669
verotuloihin perustuva v.o.	25 500	17 076	14,5	67,0	67,0	14 920	2 156
järjestelmämuut. tasaus	581	0	-100,0			551	-551
opetus- ja kulttuuritoimen muut	-2 931	-1 974	1,0	67,3	67,3	-1 954	-20
valtionosuudet	107 748	71 832	1,3	67,1	66,7	70 916	916
RAH.TUOTOT JA -KULUT							
korkotuotot	541	123	136,3	27,9	22,7	52	71
muut rahoitustuotot	294	293	29,9	99,8	99,8	226	68
korkokulut	-1 600	-547	6,5	32,2	34,2	-513	-34
muut rahoituskulut	-13	-6	185,2	47,9		-2	-4
rahoitustuotot ja -kulut	-778	-137	-42,5	14,0	17,6	-238	101
Vuosikate	1 777	-5 791	-136,7	-54,3	-326,0	15 771	-21 562
sumu-poistot	-16 000	-10 698	6,0	73,9	66,9	-10 096	-602
TILIKAUDEN TULOS	-14 224	-16 489	-390,6	433,0	115,9	5 675	-22 164
poistoeron lisäys/vähennys	462	0		0,0		0	0
TILIKAUDEN YLI/ALIJAAMA	-13 762	-16 489	-390,6	492,8	119,8	5 675	-22 164
INVESTOINNIT							
investointimenot	-20 705	7 980	-219,2	-38,7	-38,5	-6 697	14 677
investointitulot (luovutushinta)	500	-11	-103,3	-2,1	-2,1	325	-336
investoinnit, netto	-20 205	7 970	-225,1	-39,7	-39,4	-6 371	14 341

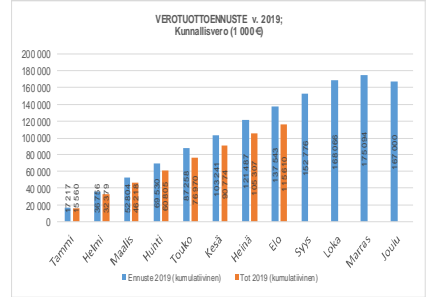
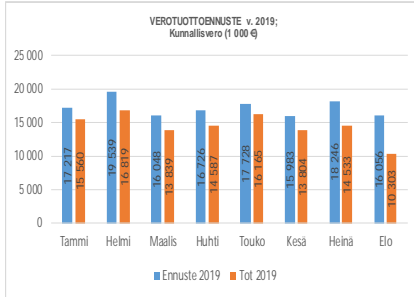




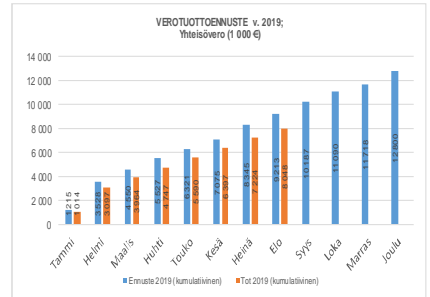
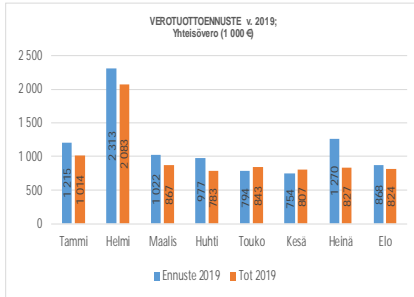
Verotulot

VEROTULOT; ENNUSTE 2019

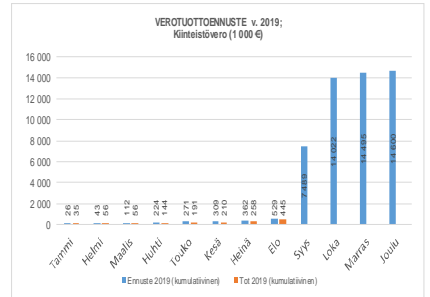
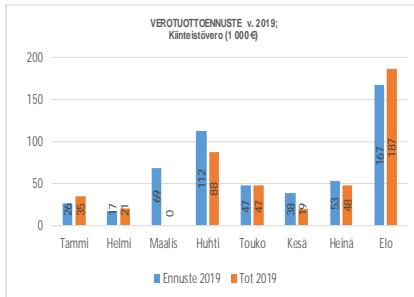
KUNNALLISVERO	Ennuste 2019	Tot 2019	Ennuste 2019 (kumulatiivinen)	Tot 2019 (kumulatiivinen)
Tammii	17 217	15 560	17 217	15 560
Helmi	19 539	16 819	36 756	32 379
Maalis	16 048	13 839	52 804	46 218
Huhti	16 726	14 587	69 530	60 805
Touko	17 728	16 165	87 258	76 970
Kesä	15 983	13 804	103 241	90 774
Heinä	18 246	14 533	121 487	105 307
Elo	16 056	10 303	137 543	115 610
Syys	15 233		152 776	
Loka	15 290		168 066	
Marras	7 028		175 094	
Joulu	-8 094		167 000	
	167 000	115 610		



YHTEISÖVERO	Ennuste 2019	Tot 2019	Ennuste 2019 (kumulatiivinen)	Tot 2019 (kumulatiivinen)
Tammii	1 215	1 014	1 215	1 014
Helmi	2 313	2 083	3 528	3 097
Maalis	1 022	867	4 550	3 964
Huhti	977	783	5 527	4 747
Touko	794	843	6 321	5 590
Kesä	754	807	7 075	6 397
Heinä	1 270	827	8 345	7 224
Elo	868	824	9 213	8 048
Syys	974		10 187	
Loka	903		11 090	
Marras	628		11 718	
Joulu	1 082		12 800	
	12 800	8 048		



KIINTEISTÖVERO	Ennuste 2019	Tot 2019	Ennuste 2019 (kumulatiivinen)	Tot 2019 (kumulatiivinen)
Tammii	26	35	26	35
Helmi	17	21	43	56
Maalis	69	0	112	56
Huhti	112	88	224	144
Touko	47	47	271	191
Kesä	38	19	309	210
Heinä	53	48	362	258
Elo	167	187	529	445
Syys	6 960		7 489	
Loka	6 533		14 022	
Marras	473		14 495	
Joulu	105		14 600	
	14 600	445		



VEROT YHTEENSÄ	Ennuste 2019	Tot 2019	Ennuste 2019 (kumulatiivinen)	Tot 2019 (kumulatiivinen)
Tammii	18 458	16 609	18 458	16 609
Helmi	21 869	18 923	40 327	35 532
Maalis	17 139	14 706	57 466	50 238
Huhti	17 815	15 468	75 281	65 696
Touko	18 569	17 055	93 850	82 751
Kesä	16 775	14 630	110 625	97 381
Heinä	19 569	15 408	130 194	112 789
Elo	17 091	11 313	147 285	124 102
Syys	23 167		170 452	
Loka	22 726		193 178	
Marras	8 129		201 307	
Joulu	-8 907		194 400	
	194 400	124 102		

