

Jätteenkuljetusjärjestelmien yritysvaikutusten arviointi

1. Lausunnon antavan yrittäjyhdistyksen nimi

Salon kauppakamariosasto

Salon Yrittäjät ry

Halikon Yrittäjät ry

Kiikalan Suomensjärven ja Kiskon yrittäjät ry

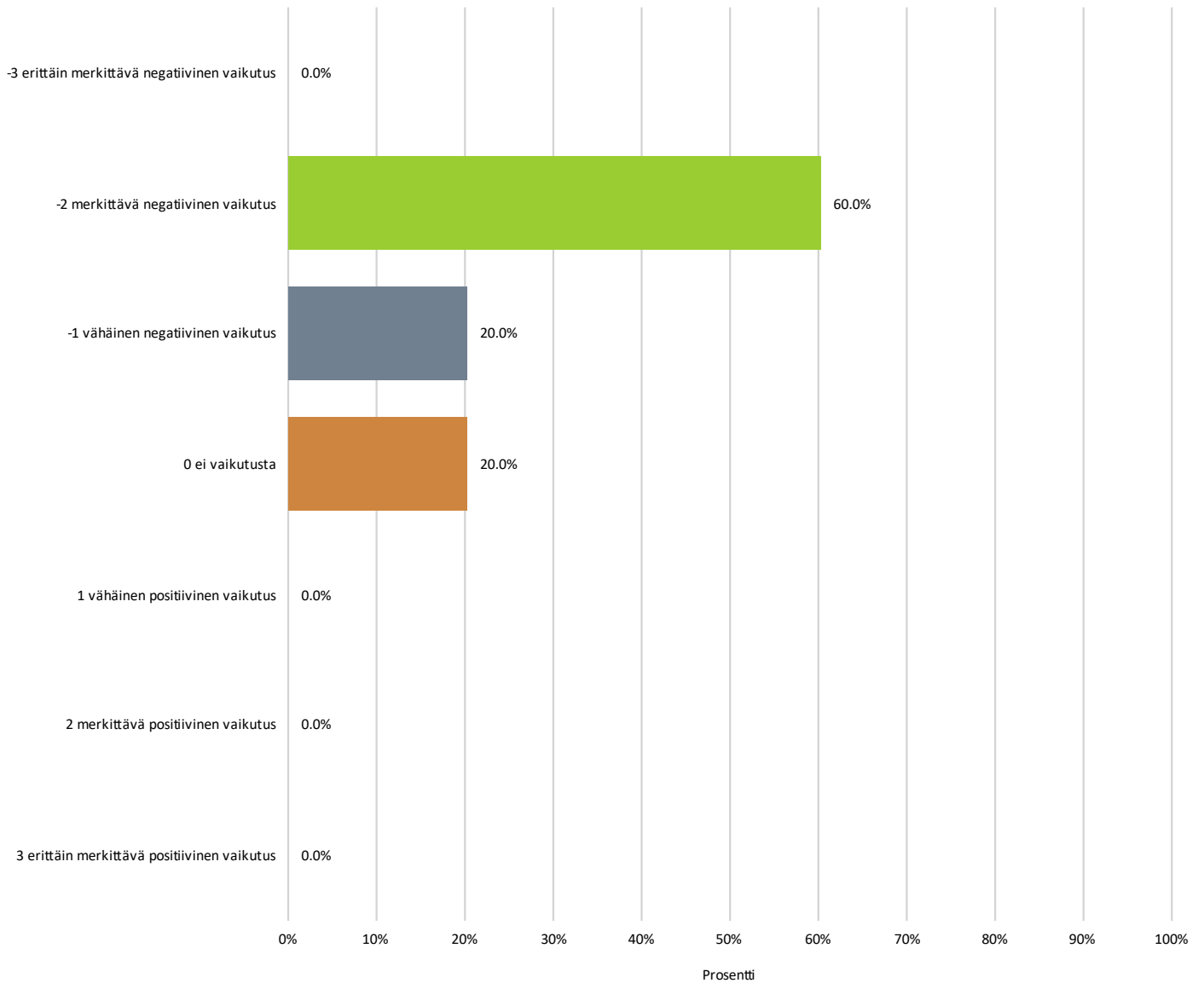
Kuusjoen-Muurlan-Pertelin Yrittäjät ry

KYSYMYS: YRITYSTEN TOIMINTAEDELLYTYKSET SALOSSA/KUNNAN JÄRJESTÄMÄ JÄTTEENKULJETUS

2. Vaikutusten merkittävyys

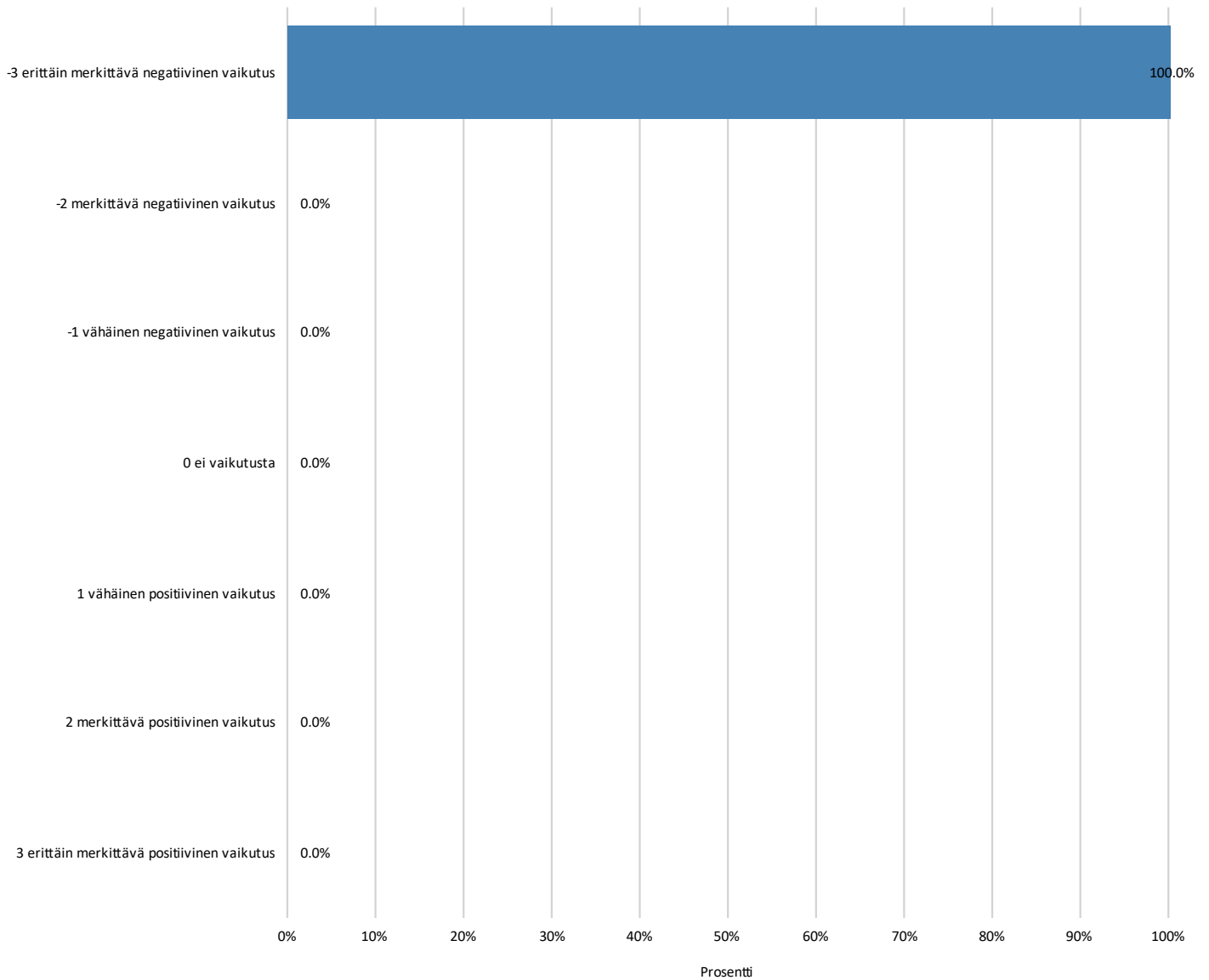
	-3 erittäin merkittä vä negatiivi nen vaikutus	-2 merkittä vä negatiivi nen vaikutus	-1 vähäinen negatiivi nen vaikutus	0 ei vaikutu sta	1 vähäine n positiivi nen vaikutus	2 merkittä vä positiivi nen vaikutus	3 erittäin merkittä vä positiivi nen vaikutus	Keskiar vo	N
Lyhyt aikav äli	0	3	1	1	0	0	0	2,60	5
Pitkä aikav äli	5	0	0	0	0	0	0	1,00	5
	-3 erittäin merkittä vä negatiivi nen vaikutus	-2 merkittä vä negatiivi nen vaikutus	-1 vähäinen negatiivi nen vaikutus	0 ei vaikutu sta	1 vähäine n positiivi nen vaikutus	2 merkittä vä positiivi nen vaikutus	3 erittäin merkittä vä positiivi nen vaikutus	Keskiar vo	N
Lyhyt aikav äli	0,0%	60,0%	20,0%	20,0%	0,0%	0,0%	0,0%	2,60	5
Pitkä aikav äli	100,0%	0,0%	0,0%	0,0%	0,0%	0,0%	0,0%	1,00	5

3. Lyhyt aikaväli



Nimi	Määrä	Prosentti	Keskiarvo
-3 erittäin merkittävä negatiivinen vaikutus	0	0,0%	
-2 merkittävä negatiivinen vaikutus	3	60,0%	
-1 vähäinen negatiivinen vaikutus	1	20,0%	
0 ei vaikutusta	1	20,0%	
1 vähäinen positiivinen vaikutus	0	0,0%	
2 merkittävä positiivinen vaikutus	0	0,0%	
3 erittäin merkittävä positiivinen vaikutus	0	0,0%	
N	5		2,60

4. Pitkä aikaväli



Nimi	Määrä	Prosentti	Keskiarvo
-3 erittäin merkittävä negatiivinen vaikutus	5	100,0%	
-2 merkittävä negatiivinen vaikutus	0	0,0%	
-1 vähäinen negatiivinen vaikutus	0	0,0%	
0 ei vaikutusta	0	0,0%	
1 vähäinen positiivinen vaikutus	0	0,0%	
2 merkittävä positiivinen vaikutus	0	0,0%	
3 erittäin merkittävä positiivinen vaikutus	0	0,0%	
N	5		1,00

5. Vaikutusten kuvaus

Lyhyt aikaväli	Pitkä aikaväli
alan yritykset	alan yritykset
Yritysten toimintaedellytykset hiipuvat kun vapaa kilpailutilanne häviää	Yritysten toimintaedellytykset loppuvat
Yritysten toimintaedellytykset hiipuvat kun vapaa kilpailu häviää	Yritysten toimintaedellytykset loppuvat
Ylimenokaudella paikallisten yritysten mahdollisuudet toimia alkavat heiketä	Monopolin seurauksena jää yksi, mahdollisesti valtakunnallinen toimija ja paikallisilla yrityksillä ei ole resursseja pärjätä kilpailussa, jossa iso toimija ottaa markkinat alkuun oman toiminnan tappiuosta huolimatta

6. Lyhyt aikaväli

alan yritykset

Yritysten toimintaedellytykset hiipuvat kun vapaa kilpailutilanne häviää

Yritysten toimintaedellytykset hiipuvat kun vapaa kilpailu häviää

Ylimenokaudella paikallisten yritysten mahdollisuudet toimia alkavat heiketä

7. Pitkä aikaväli

alan yritykset

Yritysten toimintaedellytykset loppuvat

Yritysten toimintaedellytykset loppuvat

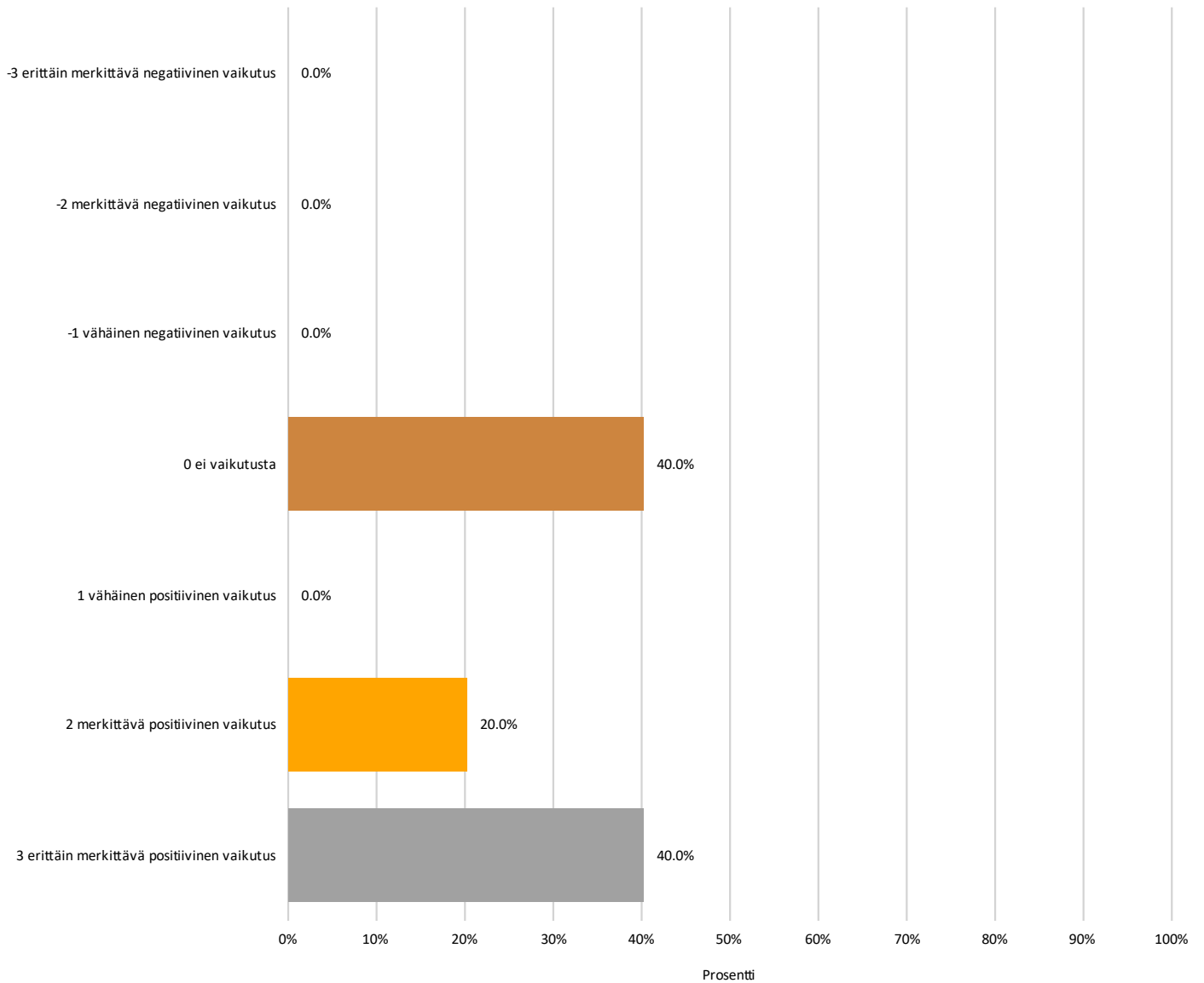
Monopolin seurauksena jää yksi, mahdollisesti valtakunnallinen toimija ja paikallisilla yrityksillä ei ole resursseja pärjätä kilpailussa, jossa iso toimija ottaa markkinat alkuun oman toiminnan tappiuosta huolimatta

KYSYMYS: YRITYSTEN TOIMINTAEDELLYTYKSET SALOSSA/KIINTEISTÖNHALTIJAN JÄRJESTÄMÄ

8. Vaikutusten merkittävyys

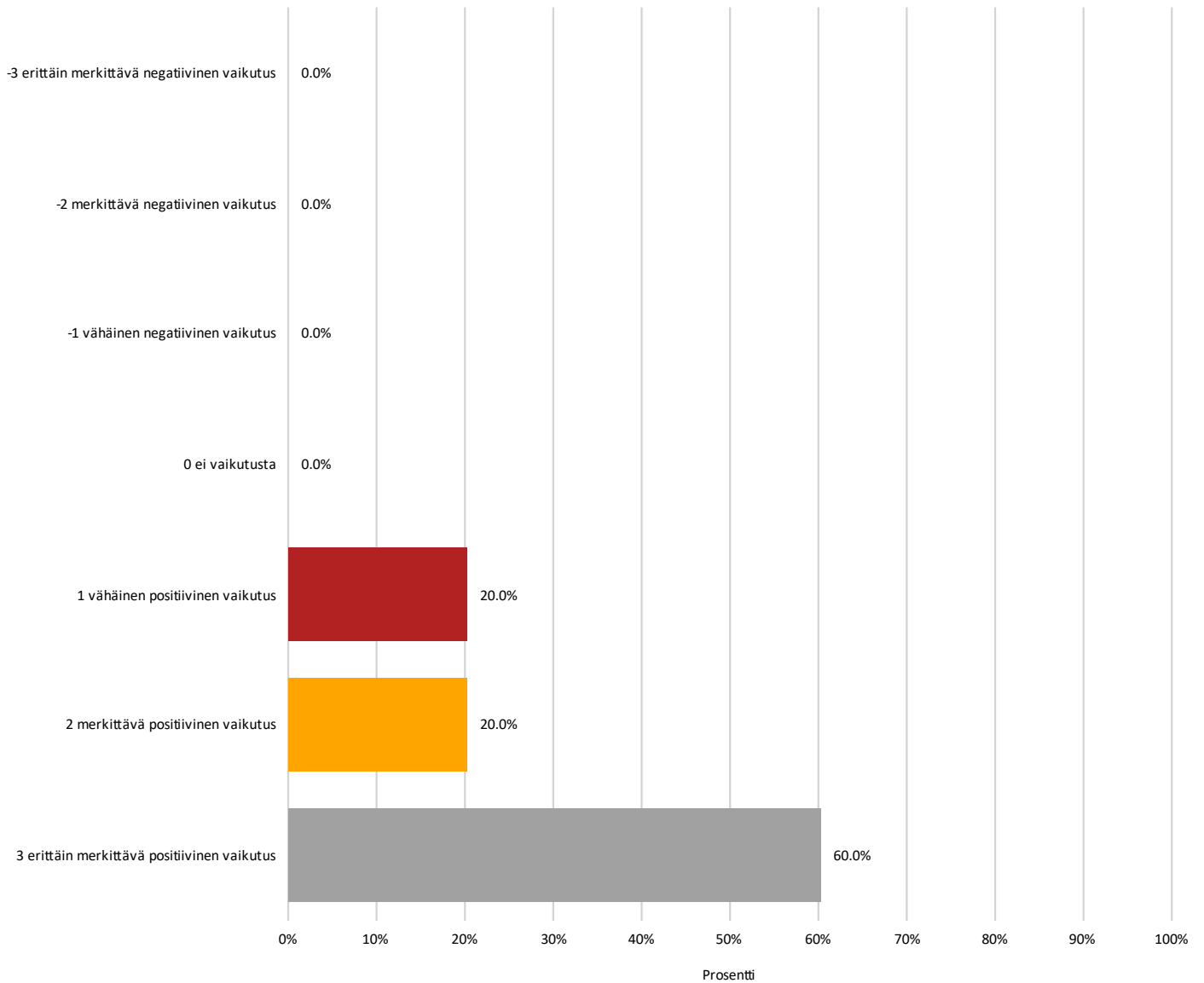
	-3 erittäin merkittä vä negatiivi nen vaikutus	-2 merkittä vä negatiivi nen vaikutus	-1 vähäinen negatiivi nen vaikutus	0 ei vaikutu sta	1 vähäine n positiivi nen vaikutus	2 merkittä vä positiivi nen vaikutus	3 erittäin merkittä vä positiivi nen vaikutus	Keskia vo	N
Lyhyt aikav äli	0	0	0	2	0	1	2	5,60	5
Pitkä aikav äli	0	0	0	0	1	1	3	6,40	5
	-3 erittäin merkittä vä negatiivi nen vaikutus	-2 merkittä vä negatiivi nen vaikutus	-1 vähäinen negatiivi nen vaikutus	0 ei vaikutu sta	1 vähäine n positiivi nen vaikutus	2 merkittä vä positiivi nen vaikutus	3 erittäin merkittä vä positiivi nen vaikutus	Keskia vo	N
Lyhyt aikav äli	0,0%	0,0%	0,0%	40,0%	0,0%	20,0%	40,0%	5,60	5
Pitkä aikav äli	0,0%	0,0%	0,0%	0,0%	20,0%	20,0%	60,0%	6,40	5

9. Lyhyt aikaväli



Nimi	Määrä	Prosentti	Keskiarvo
-3 erittäin merkittävä negatiivinen vaikutus	0	0,0%	
-2 merkittävä negatiivinen vaikutus	0	0,0%	
-1 vähäinen negatiivinen vaikutus	0	0,0%	
0 ei vaikutusta	2	40,0%	
1 vähäinen positiivinen vaikutus	0	0,0%	
2 merkittävä positiivinen vaikutus	1	20,0%	
3 erittäin merkittävä positiivinen vaikutus	2	40,0%	
N	5		5,60

10. Pitkä aikaväli



Nimi	Määrä	Prosentti	Keskiarvo
-3 erittäin merkittävä negatiivinen vaikutus	0	0,0%	
-2 merkittävä negatiivinen vaikutus	0	0,0%	
-1 vähäinen negatiivinen vaikutus	0	0,0%	
0 ei vaikutusta	0	0,0%	
1 vähäinen positiivinen vaikutus	1	20,0%	
2 merkittävä positiivinen vaikutus	1	20,0%	
3 erittäin merkittävä positiivinen vaikutus	3	60,0%	
N	5		6,40

11. Vaikutusten kuvaus

Lyhyt aikaväli	Pitkä aikaväli
alan yritykset	alan yritykset
Normaalissa kilpailutilanteessa on normaalit toimintaedellytykset	Sama
Normaalissa kilpailutilanteessa on normaalit toimintaedellytykset	Sama
Nykytilanne, joka toimii hyvin	Kierrätys ja materiaalien uudelleen käyttö tehostuvat

12. Lyhyt aikaväli

alan yritykset

Normaalissa kilpailutilanteessa on normaalit toimintaedellytykset

Normaalissa kilpailutilanteessa on normaalit toimintaedellytykset

Nykytilanne, joka toimii hyvin

13. Pitkä aikaväli

alan yritykset

Sama

Sama

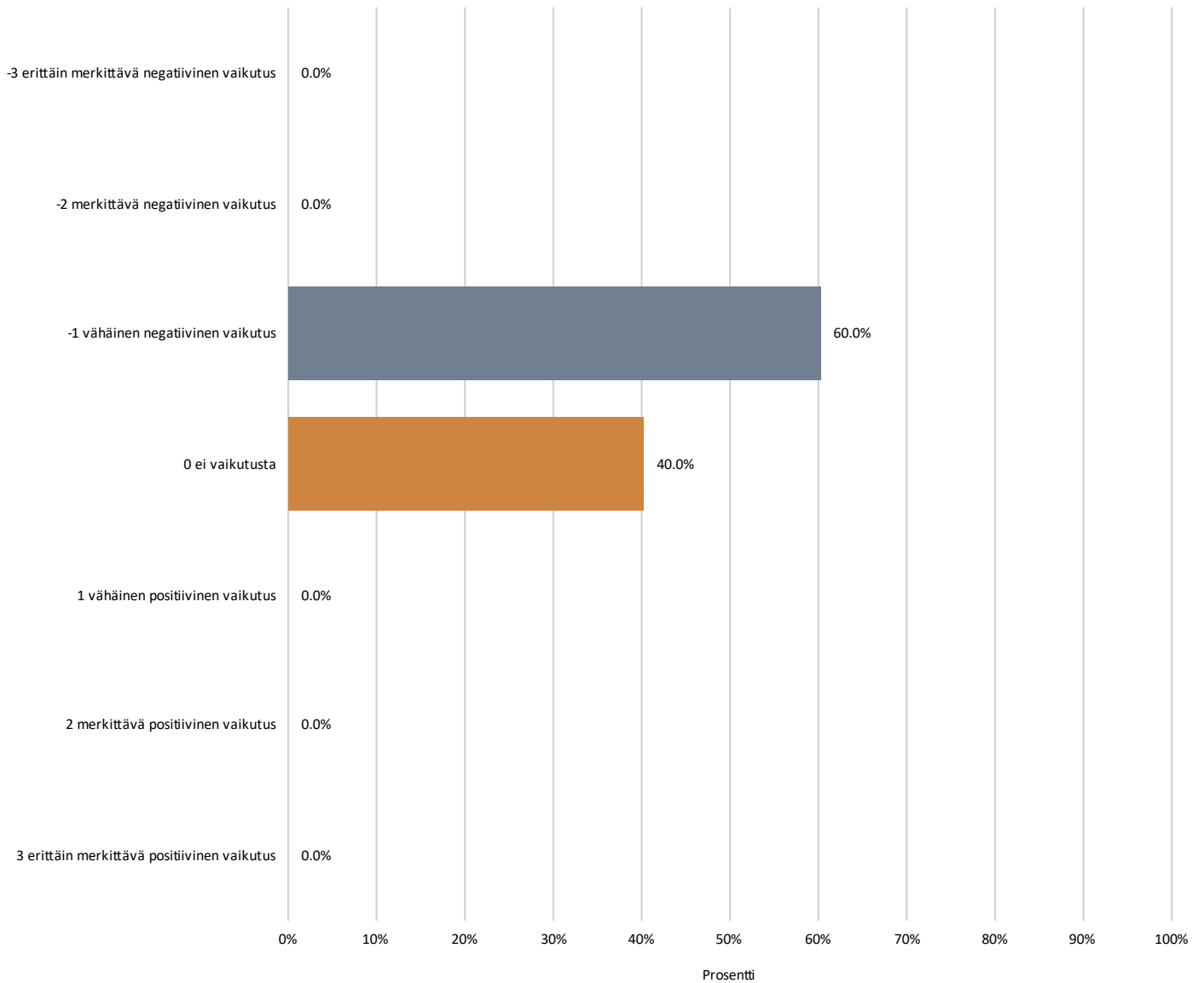
Kierrätys ja materiaalien uudelleen käyttö tehostuvat

KYSYMYKSIÄ: SALON TYÖLLISYYS/KUNNAN JÄRJESTÄMÄ JÄTTEENKULJETUS

14. Vaikutusten merkittävyys

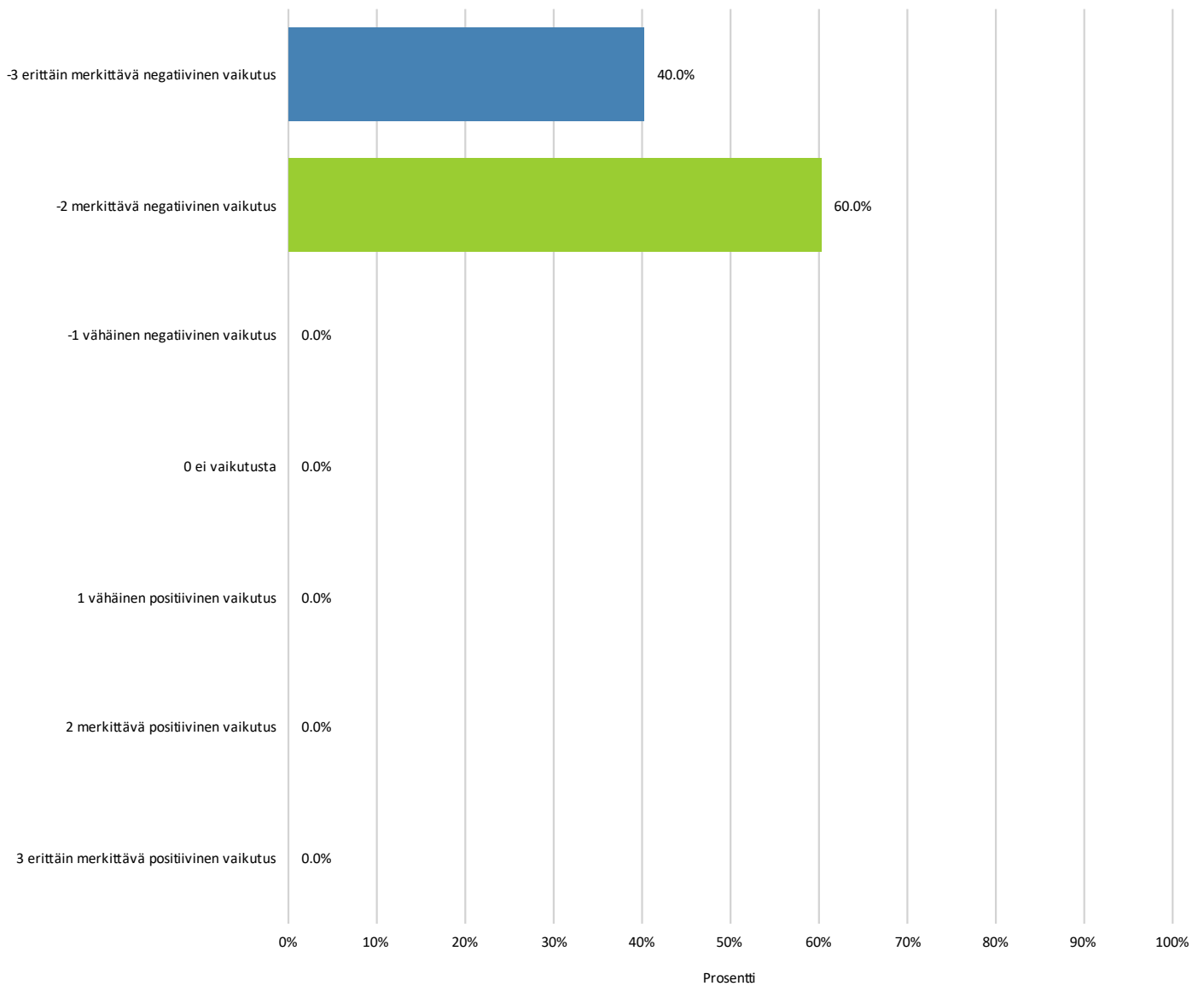
	-3 erittäin merkittä vä negatiivi nen vaikutus	-2 merkittä vä negatiivi nen vaikutus	-1 vähäinen negatiivi nen vaikutus	0 ei vaikutu sta	1 vähäine n positiivi nen vaikutus	2 merkittä vä positiivi nen vaikutus	3 erittäin merkittä vä positiivi nen vaikutus	Keskia vo	N
Lyhyt aikav äli	0	0	3	2	0	0	0	3,40	5
Pitkä aikav äli	2	3	0	0	0	0	0	1,60	5
	-3 erittäin merkittä vä negatiivi nen vaikutus	-2 merkittä vä negatiivi nen vaikutus	-1 vähäinen negatiivi nen vaikutus	0 ei vaikutu sta	1 vähäine n positiivi nen vaikutus	2 merkittä vä positiivi nen vaikutus	3 erittäin merkittä vä positiivi nen vaikutus	Keskia vo	N
Lyhyt aikav äli	0,0%	0,0%	60,0%	40,0%	0,0%	0,0%	0,0%	3,40	5
Pitkä aikav äli	40,0%	60,0%	0,0%	0,0%	0,0%	0,0%	0,0%	1,60	5

15. Lyhyt aikaväli



Nimi	Määrä	Prosentti	Keskiarvo
-3 erittäin merkittävä negatiivinen vaikutus	0	0,0%	
-2 merkittävä negatiivinen vaikutus	0	0,0%	
-1 vähäinen negatiivinen vaikutus	3	60,0%	
0 ei vaikutusta	2	40,0%	
1 vähäinen positiivinen vaikutus	0	0,0%	
2 merkittävä positiivinen vaikutus	0	0,0%	
3 erittäin merkittävä positiivinen vaikutus	0	0,0%	
N	5		3,40

16. Pitkä aikaväli



Nimi	Määrä	Prosentti	Keskiarvo
-3 erittäin merkittävä negatiivinen vaikutus	2	40,0%	
-2 merkittävä negatiivinen vaikutus	3	60,0%	
-1 vähäinen negatiivinen vaikutus	0	0,0%	
0 ei vaikutusta	0	0,0%	
1 vähäinen positiivinen vaikutus	0	0,0%	
2 merkittävä positiivinen vaikutus	0	0,0%	
3 erittäin merkittävä positiivinen vaikutus	0	0,0%	
N	5		1,60

17. Vaikutusten kuvaus

Lyhyt aikaväli	Pitkä aikaväli
alan yritykset	alan yritykset
Aluksi vaikutus on vähäinen, jos paikalliset yritykset toimivat LSJH:n aluuraikoitsijoina	Myöhemmin työpaikat siirtyvät pois Salosta, kun kunnallinen yhtiö kilpailuttaa suuria aluekokonaisuuksia ja suuret kansalliset tai kansainväliset yritykset valtaavat markkinat
Aluksi vaikutus on vähäinen, jos paikalliset yritykset toimivat LSJH:n aliurakoitsijoina	Myöhemmin työpaikat siirtyvät pois Salosta, kun kunnallinen yhtiö kilpailuttaa suuria aluekokonaisuuksia ja suuret kansalliset tai kansainväliset yritykset valtaavat markkinat työpaikat paikallisesti vähenevät

18. Lyhyt aikaväli

alan yritykset

Aluksi vaikutus on vähäinen, jos paikalliset yritykset toimivat LSJH:n aluuraakoitsijoina

Aluksi vaikutus on vähäinen, jos paikalliset yritykset toimivat LSJH:n aliuraakoitsijoina

19. Pitkä aikaväli

alan yritykset

Myöhemmin työpaikat siirtyvät pois Salosta, kun kunnallinen yhtiö kilpailuttaa suuria aluekokonaisuuksia ja suuret kansalliset tai kansainväliset yritykset valtaavat markkinat

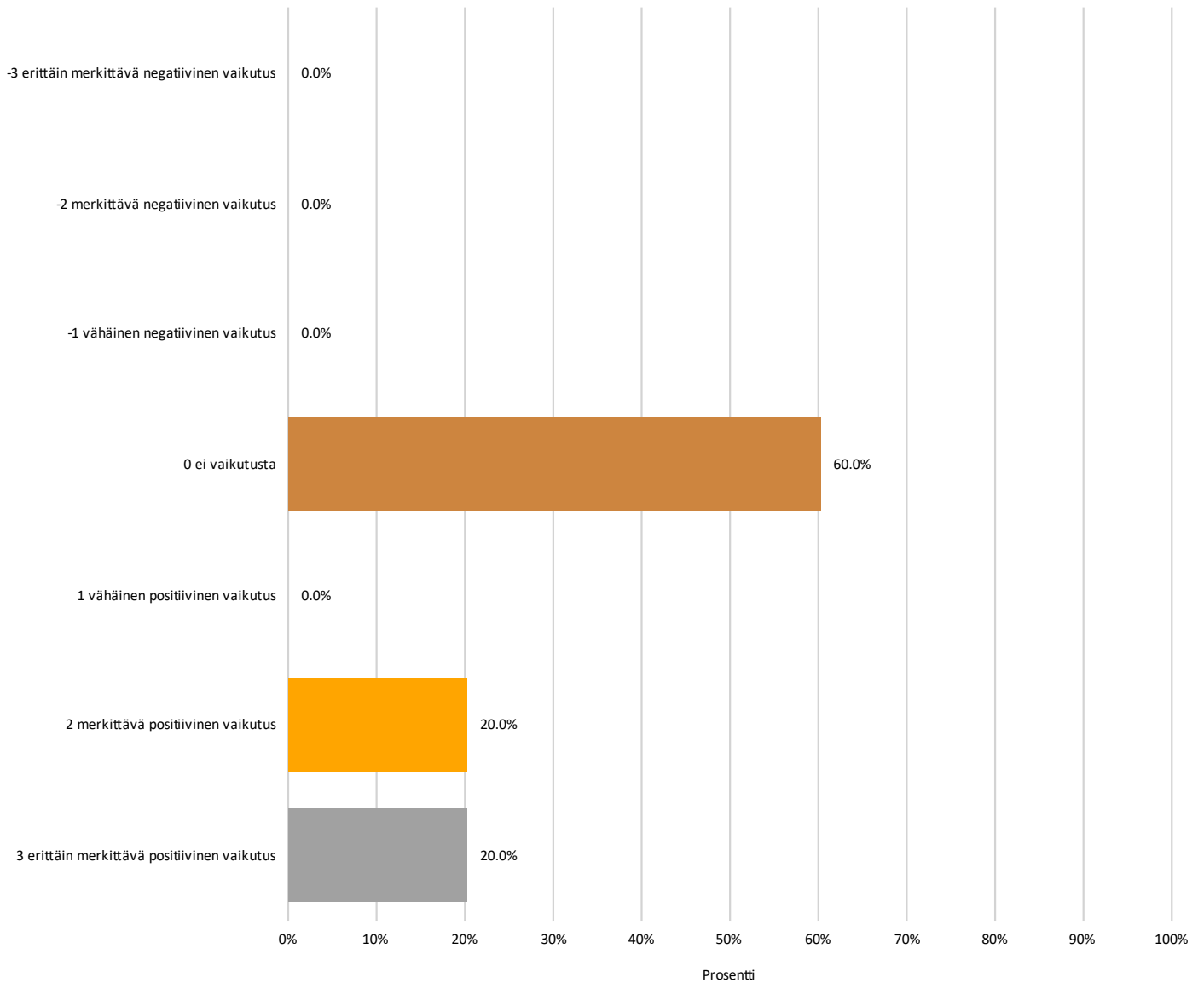
Myöhemmin työpaikat siirtyvät pois Salosta, kun kunnallinen yhtiö kilpailuttaa suuria aluekokonaisuuksia ja suuret kansalliset tai kansainväliset yritykset valtaavat markkinat

työpaikat paikallisesti vähenevät

KYSYMYS: SALON TYÖLLISYYS/KIINTEISTÖNHALTIJAN JÄRJESTÄMÄ JÄTTEENKULJETUS**20. Vaikutusten merkittävyys**

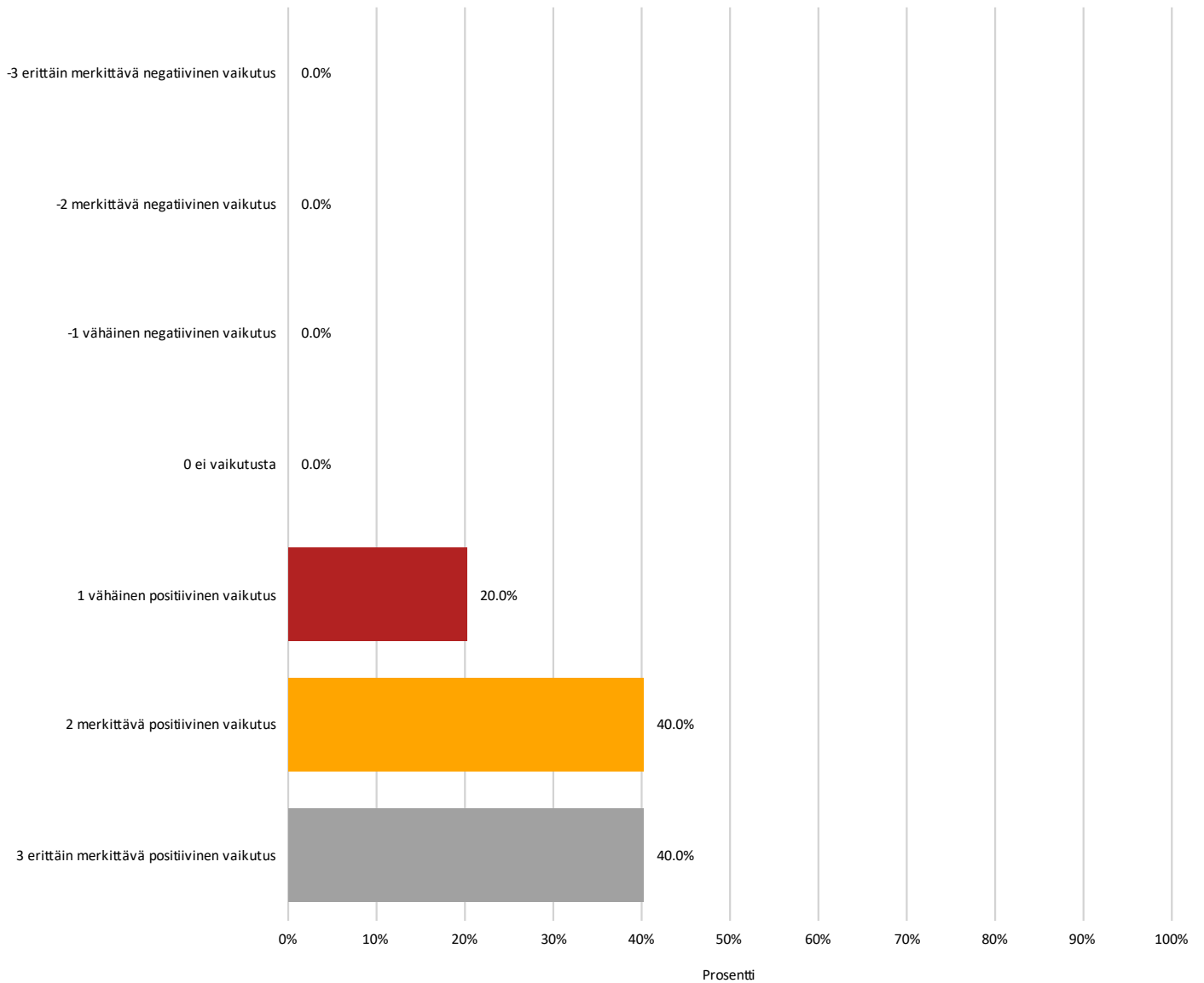
	-3 erittäin merkittä vä negatiivi nen vaikutus	-2 merkittä vä negatiivi nen vaikutus	-1 vähäinen negatiivi nen vaikutus	0 ei vaikutu sta	1 vähäine n positiivi nen vaikutus	2 merkittä vä positiivi nen vaikutus	3 erittäin merkittä vä positiivi nen vaikutus	Keskia vo	N
Lyhyt aikav äli	0	0	0	3	0	1	1	5,00	5
Pitkä aikav äli	0	0	0	0	1	2	2	6,20	5
	-3 erittäin merkittä vä negatiivi nen vaikutus	-2 merkittä vä negatiivi nen vaikutus	-1 vähäinen negatiivi nen vaikutus	0 ei vaikutu sta	1 vähäine n positiivi nen vaikutus	2 merkittä vä positiivi nen vaikutus	3 erittäin merkittä vä positiivi nen vaikutus	Keskia vo	N
Lyhyt aikav äli	0,0%	0,0%	0,0%	60,0%	0,0%	20,0%	20,0%	5,00	5
Pitkä aikav äli	0,0%	0,0%	0,0%	0,0%	20,0%	40,0%	40,0%	6,20	5

21. Lyhyt aikaväli



Nimi	Määrä	Prosentti	Keskiarvo
-3 erittäin merkittävä negatiivinen vaikutus	0	0,0%	
-2 merkittävä negatiivinen vaikutus	0	0,0%	
-1 vähäinen negatiivinen vaikutus	0	0,0%	
0 ei vaikutusta	3	60,0%	
1 vähäinen positiivinen vaikutus	0	0,0%	
2 merkittävä positiivinen vaikutus	1	20,0%	
3 erittäin merkittävä positiivinen vaikutus	1	20,0%	
N	5		5,00

22. Pitkä aikaväli



Nimi	Määrä	Prosentti	Keskiarvo
-3 erittäin merkittävä negatiivinen vaikutus	0	0,0%	
-2 merkittävä negatiivinen vaikutus	0	0,0%	
-1 vähäinen negatiivinen vaikutus	0	0,0%	
0 ei vaikutusta	0	0,0%	
1 vähäinen positiivinen vaikutus	1	20,0%	
2 merkittävä positiivinen vaikutus	2	40,0%	
3 erittäin merkittävä positiivinen vaikutus	2	40,0%	
N	5		6,20

23. Vaikutusten kuvaus

Lyhyt aikaväli	Pitkä aikaväli
alan yritykset	alan yritykset
Työpaikat säilyvät Salossa	Työllisyys paranee kun yritykset kehittävät uusia innovaatioita ja uskaltavat investoida. Lisäksi paikalliset yritykset työllistävät muita paikallisia yrityksiä ja kun työllisyystilanne on hyvä, niin ostovoima paranee - kerrannaisvaikutukset parantavat työllisyystilannetta entisestään.
Työpaikat säilyvät Salossa	Työllisyys paranee kun yritykset kehittävät uusia innovaatioita. Lisäksi paikalliset yritykset työllistävät muita paikallisia yrityksiä ja kun työllisyystilanne on hyvä, niin ostovoima paranee - kerrannaisvaikutukset parantavat työllisyystilannetta entisestään.
	Kierrätys ja materiaalien uudelleen käyttö tuovat työpaikkoja

24. Lyhyt aikaväli

alan yritykset

Työpaikat säilyvät Salossa

Työpaikat säilyvät Salossa

25. Pitkä aikaväli

alan yritykset

Työllisyys paranee kun yritykset kehittävät uusia innovaatioita ja uskaltavat investoida. Lisäksi paikalliset yritykset työllistävät muita paikallisia yrityksiä ja kun työllisyystilanne on hyvä, niin ostovoima paranee - kerrannaisvaikutukset parantavat työllisyystilannetta entisestään.

Työllisyys paranee kun yritykset kehittävät uusia innovaatioita. Lisäksi paikalliset yritykset työllistävät muita paikallisia yrityksiä ja kun työllisyystilanne on hyvä, niin ostovoima paranee - kerrannaisvaikutukset parantavat työllisyystilannetta entisestään.

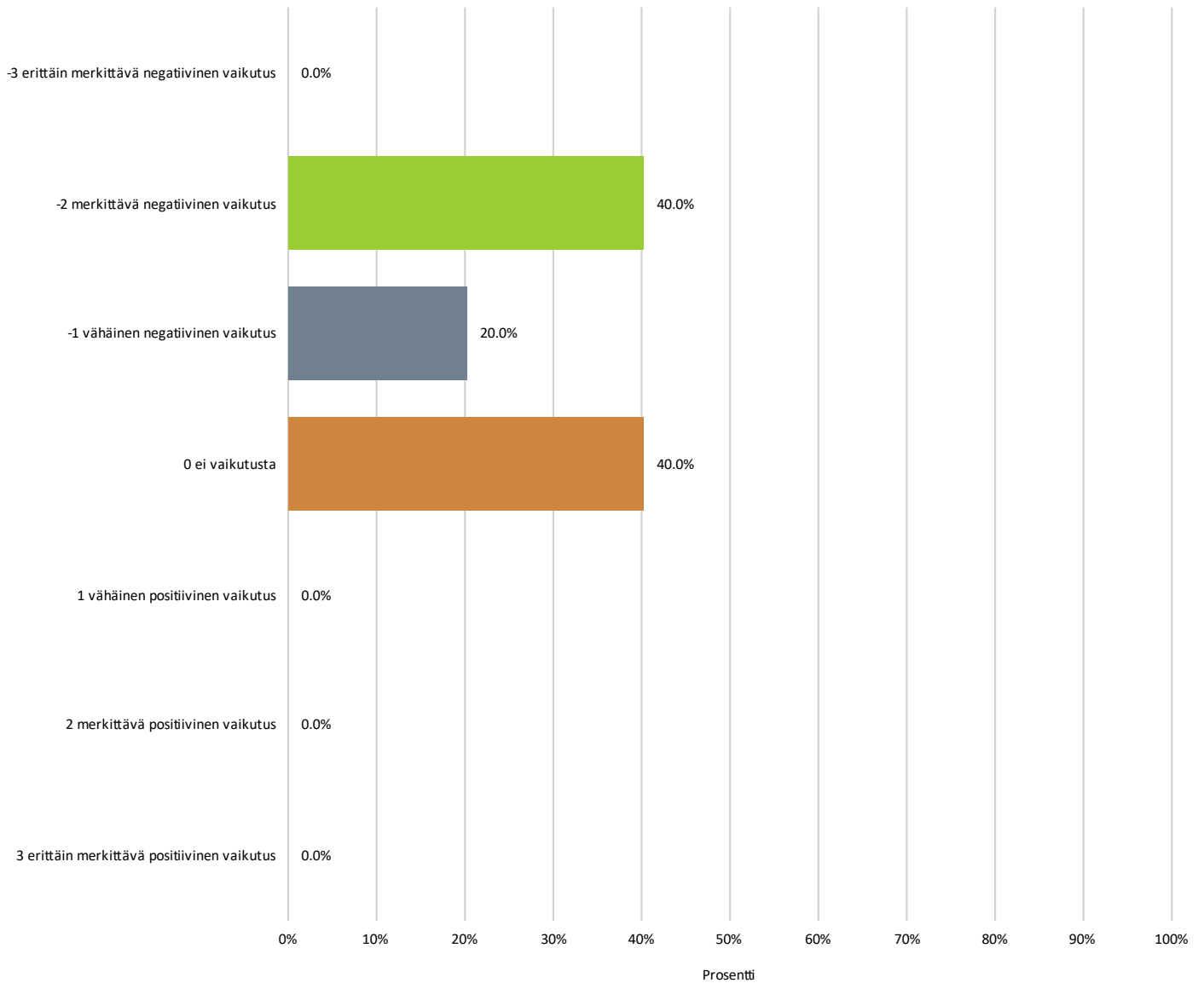
Kierrätys ja materiaalien uudelleen käyttö tuovat työpaikkoja

KYSYMYS: SALON ELINKEINORAKENNE/KUNNAN JÄRJESTÄMÄ JÄTTEENKULJETUS

26. Vaikutusten merkittävyys

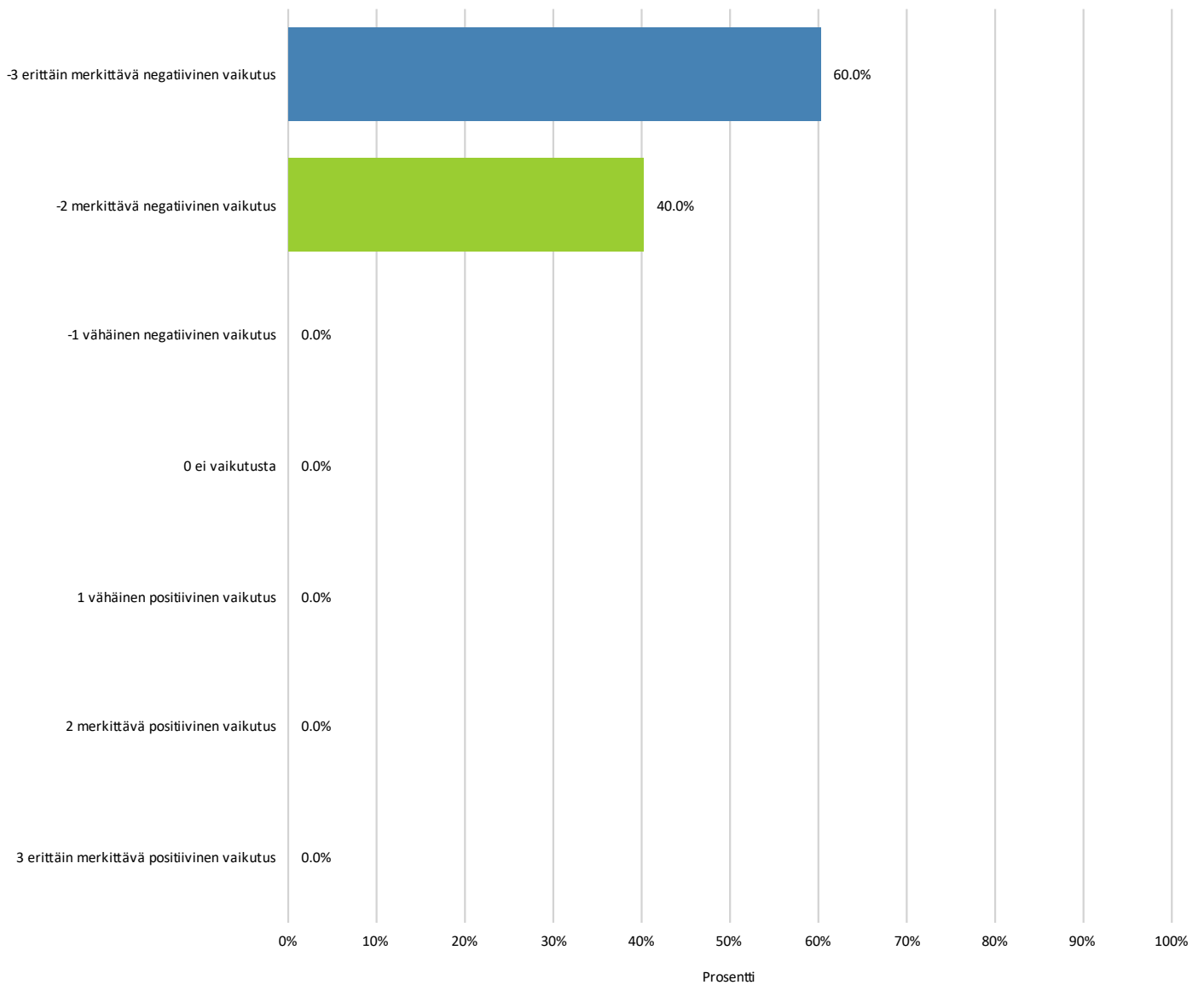
	-3 erittäin merkittä vä negatiivi nen vaikutus	-2 merkittä vä negatiivi nen vaikutus	-1 vähäinen negatiivi nen vaikutus	0 ei vaikutu sta	1 vähäine n positiivi nen vaikutus	2 merkittä vä positiivi nen vaikutus	3 erittäin merkittä vä positiivi nen vaikutus	Keskia vo	N
Lyhyt aikav äli	0	2	1	2	0	0	0	3,00	5
Pitkä aikav äli	3	2	0	0	0	0	0	1,40	5
	-3 erittäin merkittä vä negatiivi nen vaikutus	-2 merkittä vä negatiivi nen vaikutus	-1 vähäinen negatiivi nen vaikutus	0 ei vaikutu sta	1 vähäine n positiivi nen vaikutus	2 merkittä vä positiivi nen vaikutus	3 erittäin merkittä vä positiivi nen vaikutus	Keskia vo	N
Lyhyt aikav äli	0,0%	40,0%	20,0%	40,0%	0,0%	0,0%	0,0%	3,00	5
Pitkä aikav äli	60,0%	40,0%	0,0%	0,0%	0,0%	0,0%	0,0%	1,40	5

27. Lyhyt aikaväli



Nimi	Määrä	Prosentti	Keskiarvo
-3 erittäin merkittävä negatiivinen vaikutus	0	0,0%	
-2 merkittävä negatiivinen vaikutus	2	40,0%	
-1 vähäinen negatiivinen vaikutus	1	20,0%	
0 ei vaikutusta	2	40,0%	
1 vähäinen positiivinen vaikutus	0	0,0%	
2 merkittävä positiivinen vaikutus	0	0,0%	
3 erittäin merkittävä positiivinen vaikutus	0	0,0%	
N	5		3,00

28. Pitkä aikaväli



Nimi	Määrä	Prosentti	Keskiarvo
-3 erittäin merkittävä negatiivinen vaikutus	3	60,0%	
-2 merkittävä negatiivinen vaikutus	2	40,0%	
-1 vähäinen negatiivinen vaikutus	0	0,0%	
0 ei vaikutusta	0	0,0%	
1 vähäinen positiivinen vaikutus	0	0,0%	
2 merkittävä positiivinen vaikutus	0	0,0%	
3 erittäin merkittävä positiivinen vaikutus	0	0,0%	
N	5		1,40

29. Vaikutusten kuvaus

Lyhyt aikaväli	Pitkä aikaväli
alan ja alan sidonnaiset yritykset	alan ja alan sidonnaiset yritykset
Aluksi paikalliset yritykset toimivat aliurakoitsijoina, joten vaikutus ei ole niin dramaattinen kuin pitkällä aikaavälillä.	Salosta poistuu alan yritysten myötä siihen liittyviä toimialoja, joten elinkeinorakenne köyhtyy
Aluksi paikalliset toimivat aliurakoitsijoina, joten vaikutus ei ole niin dramaattinen kuin pitkällä aikaavälillä.	Salosta poistuu alan yritysten myötä siihen liittyviä toimialoja, joten elinkeinorakenne köyhtyy
	Vähentää elinkeinorakenteen monipuolisuutta

30. Lyhyt aikaväli

alan ja alan sidonnaiset yritykset

Aluksi paikalliset yritykset toimivat aliurakoitsijoina, joten vaikutus ei ole niin dramaattinen kuin pitkällä aikaavälillä.

Aluksi paikalliset toimivat aliurakoitsijoina, joten vaikutus ei ole niin dramaattinen kuin pitkällä aikavälillä.

31. Pitkä aikaväli

alan ja alan sidonnaiset yritykset

Salosta poistuu alan yritysten myötä siihen liittyviä toimialoja, joten elinkeinorakenne köyhtyy

Salosta poistuu alan yritysten myötä siihen liittyviä toimialoja, joten elinkeinorakenne köyhtyy

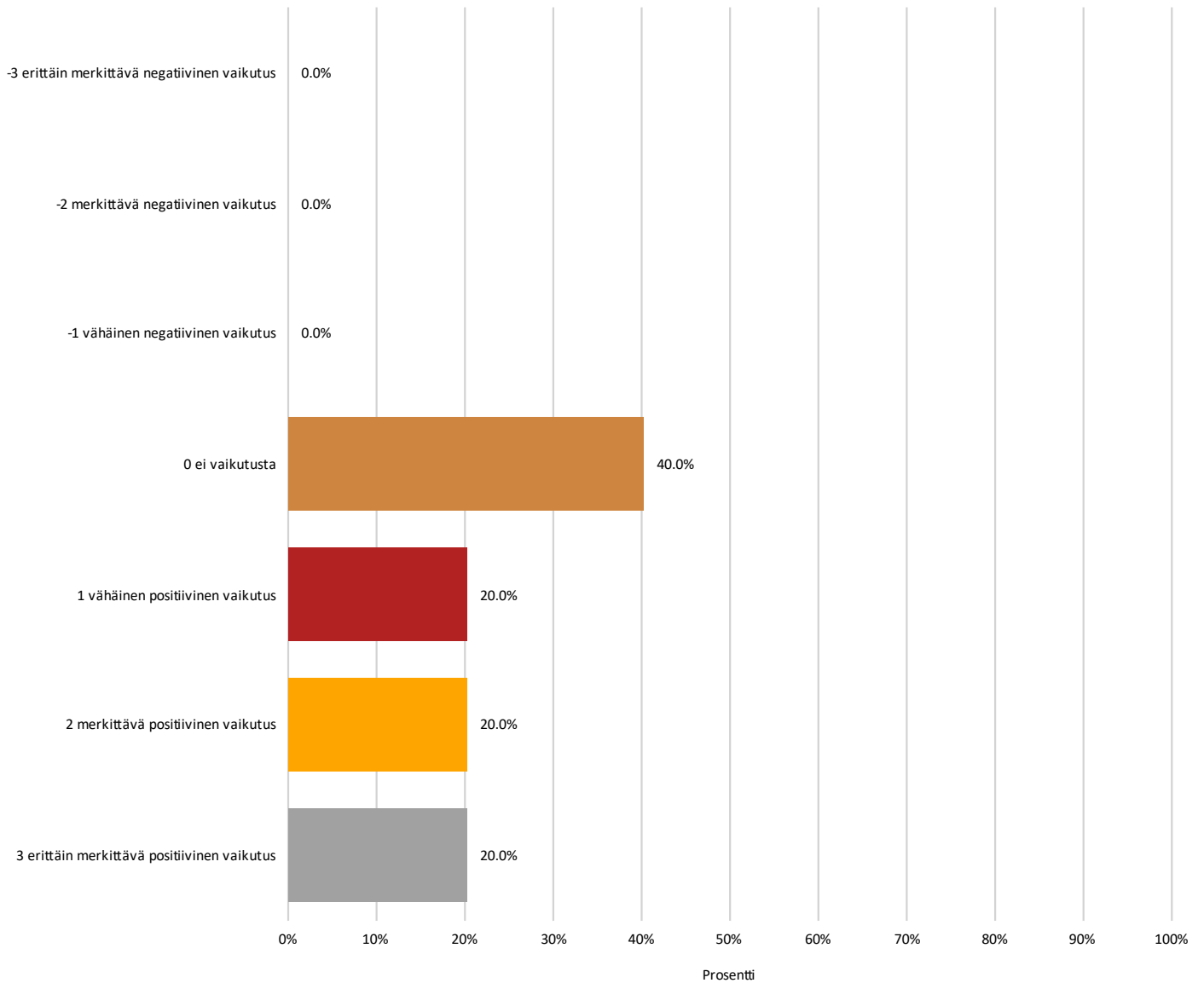
Vähentää elinkeinorakenteen monipuolisuutta

KYSYMYS: SALON ELINKEINORAKENNE/KIINTEISTÖNHALTIJAN JÄRJESTÄMÄ JÄTTEENKULJETUS

32. Vaikutusten merkittävyys

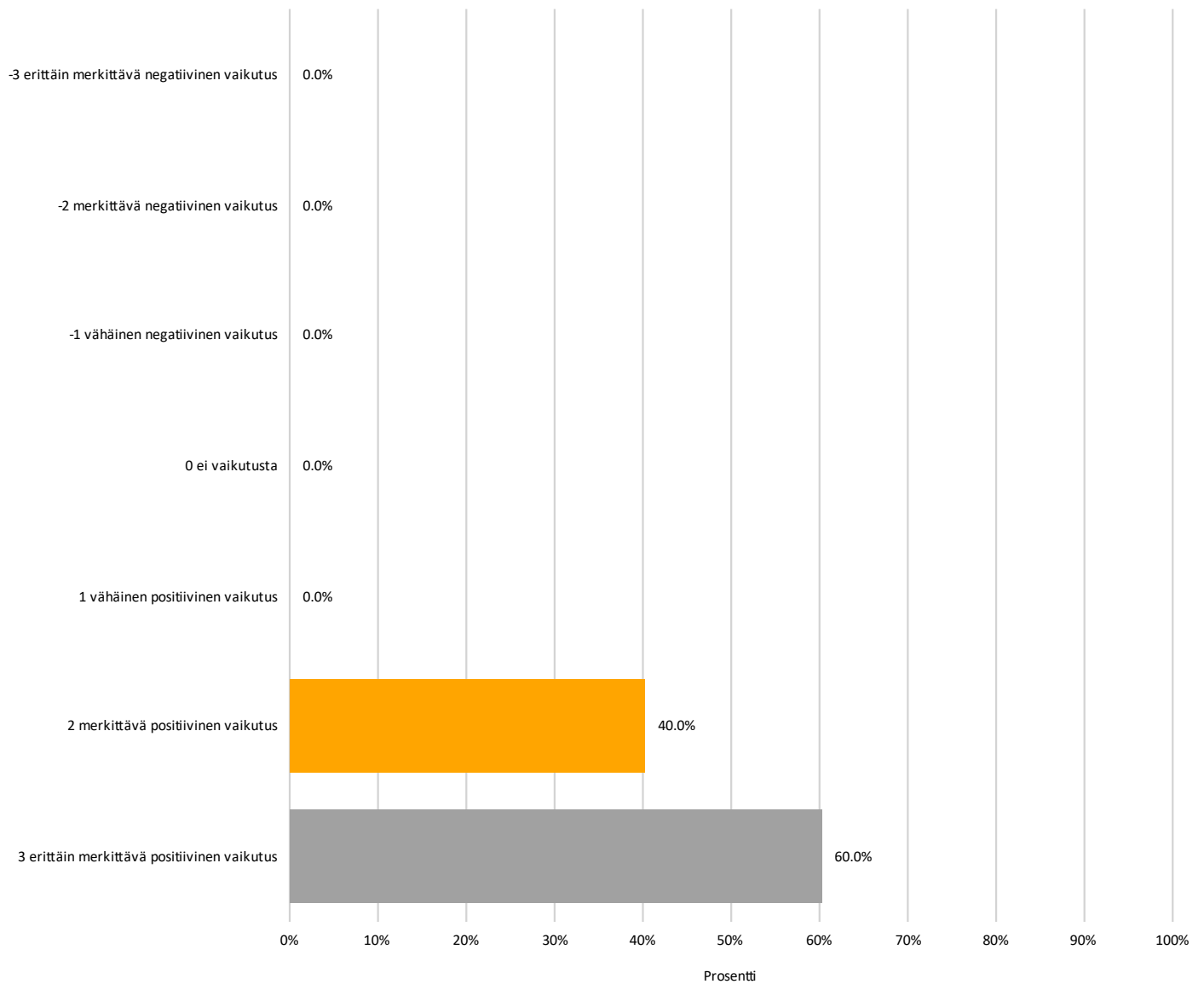
	-3 erittäin merkittä vä negatiivi nen vaikutus	-2 merkittä vä negatiivi nen vaikutus	-1 vähäinen negatiivi nen vaikutus	0 ei vaikutu sta	1 vähäine n positiivi nen vaikutus	2 merkittä vä positiivi nen vaikutus	3 erittäin merkittä vä positiivi nen vaikutus	Keskia vo	N
Lyhyt aikav äli	0	0	0	2	1	1	1	5,20	5
Pitkä aikav äli	0	0	0	0	0	2	3	6,60	5
	-3 erittäin merkittä vä negatiivi nen vaikutus	-2 merkittä vä negatiivi nen vaikutus	-1 vähäinen negatiivi nen vaikutus	0 ei vaikutu sta	1 vähäine n positiivi nen vaikutus	2 merkittä vä positiivi nen vaikutus	3 erittäin merkittä vä positiivi nen vaikutus	Keskia vo	N
Lyhyt aikav äli	0,0%	0,0%	0,0%	40,0%	20,0%	20,0%	20,0%	5,20	5
Pitkä aikav äli	0,0%	0,0%	0,0%	0,0%	0,0%	40,0%	60,0%	6,60	5

33. Lyhyt aikaväli



Nimi	Määrä	Prosentti	Keskiarvo
-3 erittäin merkittävä negatiivinen vaikutus	0	0,0%	
-2 merkittävä negatiivinen vaikutus	0	0,0%	
-1 vähäinen negatiivinen vaikutus	0	0,0%	
0 ei vaikutusta	2	40,0%	
1 vähäinen positiivinen vaikutus	1	20,0%	
2 merkittävä positiivinen vaikutus	1	20,0%	
3 erittäin merkittävä positiivinen vaikutus	1	20,0%	
N	5		5,20

34. Pitkä aikaväli



Nimi	Määrä	Prosentti	Keskiarvo
-3 erittäin merkittävä negatiivinen vaikutus	0	0,0%	
-2 merkittävä negatiivinen vaikutus	0	0,0%	
-1 vähäinen negatiivinen vaikutus	0	0,0%	
0 ei vaikutusta	0	0,0%	
1 vähäinen positiivinen vaikutus	0	0,0%	
2 merkittävä positiivinen vaikutus	2	40,0%	
3 erittäin merkittävä positiivinen vaikutus	3	60,0%	
N	5		6,60

35. Vaikutusten kuvaus

Lyhyt aikaväli	Pitkä aikaväli
alan ja alan sidonnaiset yritykset	alan ja alan sidonnaiset yritykset
Paikalliset yritykset jatkavat toimintaansa, elinkeinorakenne säilyy ja nyt jäissä olevat investoinnit käynnistyvät.	Paikalliset yritykset kehittävät toimintaansa ja luovat alalle uutta liiketoimintaa, joten elinkeinorakenne monipuolistuu.
Paikalliset yritykset jatkavat toimintaansa, joten elinkeinorakenne säilyy	paikalliset yritykset kehittävät toimintaansa ja luovat alalle uutta liiketoimintaa, joten elinkeinorakenne monipuolistuu.
	Kierrätys ja uudelleenkäyttö monipuolistavat elinkeinorakennetta

36. Lyhyt aikaväli

alan ja alan sidonnaiset yritykset

Paikalliset yritykset jatkavat toimintaansa, elinkeinorakenne säilyy ja nyt jäissä olevat investoinnit käynnistyvät.

Paikalliset yritykset jatkavat toimintaansa, joten elinkeinorakenne säilyy

37. Pitkä aikaväli

alan ja alan sidonnaiset yritykset

Paikalliset yritykset kehittävät toimintaansa ja luovat alalle uutta liiketoimintaa, joten elinkeinorakenne monipuolistuu.

paikalliset yritykset kehittävät toimintaansa ja luovat alalle uutta liiketoimintaa, joten elinkeinorakenne monipuolistuu.

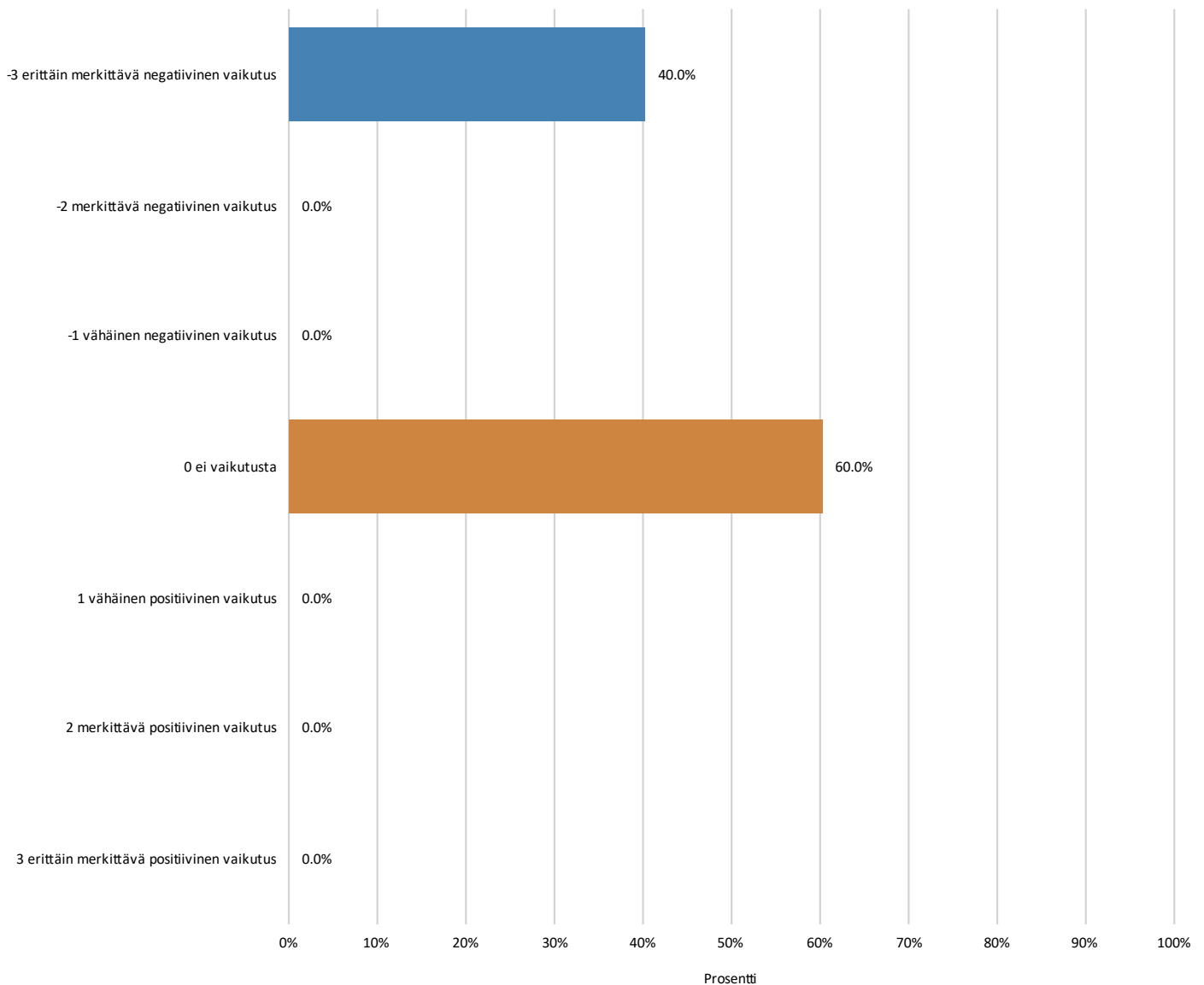
Kierrätys ja uudelleenkäyttö monipuolistavat elinkeinorakennetta

KYSYMYS: YRITYSTEN HALU SIOITTUA SALOON/KUNNAN JÄRJESTÄMÄ JÄTTEENKULJETUS

38. Vaikutusten merkittävyys

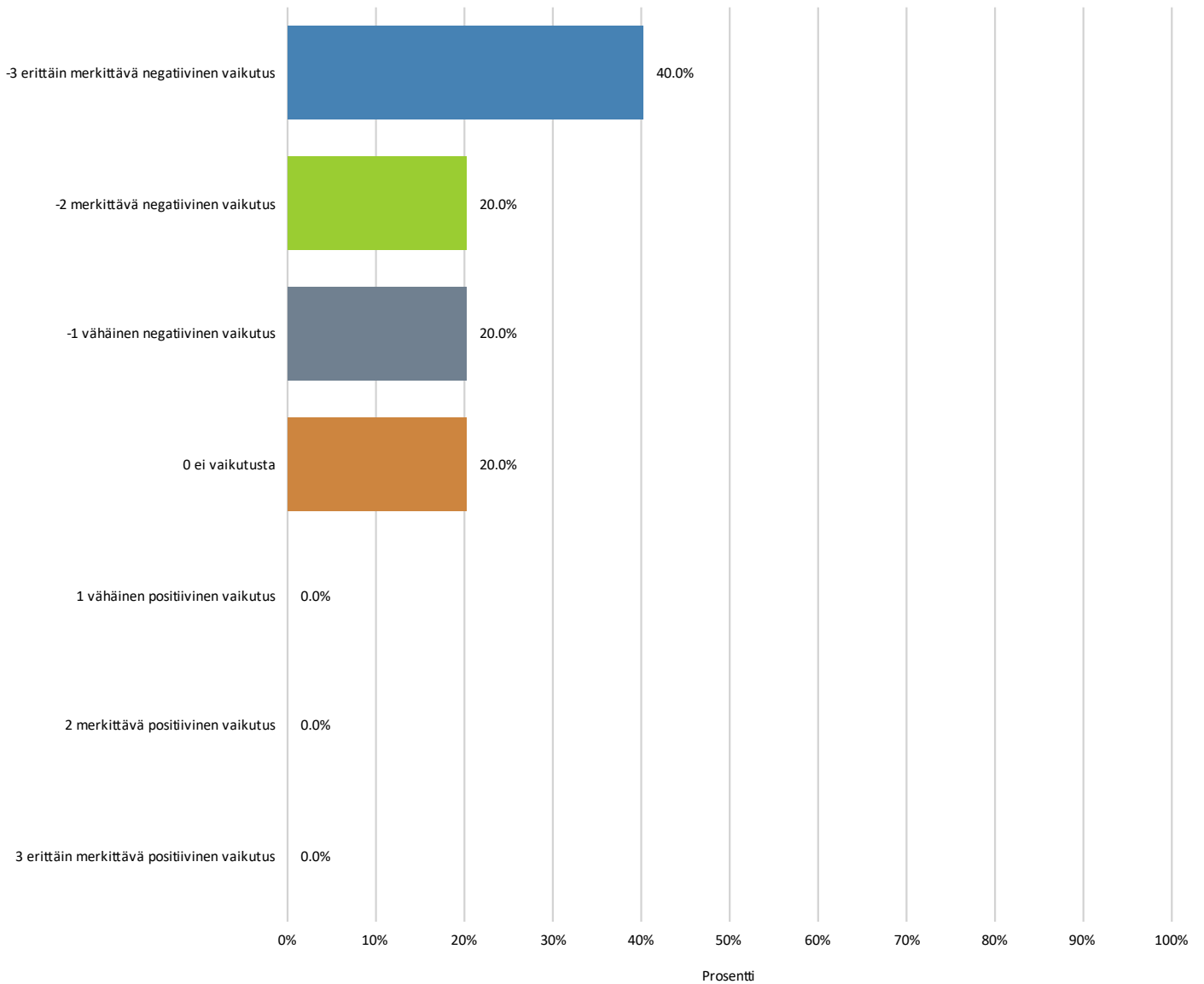
	-3 erittäin merkittä vä negatiivi nen vaikutus	-2 merkittä vä negatiivi nen vaikutus	-1 vähäinen negatiivi nen vaikutus	0 ei vaikutu sta	1 vähäine n positiivi nen vaikutus	2 merkittä vä positiivi nen vaikutus	3 erittäin merkittä vä positiivi nen vaikutus	Keskia vo	N
Lyhyt aikav äli	2	0	0	3	0	0	0	2,80	5
Pitkä aikav äli	2	1	1	1	0	0	0	2,20	5
	-3 erittäin merkittä vä negatiivi nen vaikutus	-2 merkittä vä negatiivi nen vaikutus	-1 vähäinen negatiivi nen vaikutus	0 ei vaikutu sta	1 vähäine n positiivi nen vaikutus	2 merkittä vä positiivi nen vaikutus	3 erittäin merkittä vä positiivi nen vaikutus	Keskia vo	N
Lyhyt aikav äli	40,0%	0,0%	0,0%	60,0%	0,0%	0,0%	0,0%	2,80	5
Pitkä aikav äli	40,0%	20,0%	20,0%	20,0%	0,0%	0,0%	0,0%	2,20	5

39. Lyhyt aikaväli



Nimi	Määrä	Prosentti	Keskiarvo
-3 erittäin merkittävä negatiivinen vaikutus	2	40,0%	
-2 merkittävä negatiivinen vaikutus	0	0,0%	
-1 vähäinen negatiivinen vaikutus	0	0,0%	
0 ei vaikutusta	3	60,0%	
1 vähäinen positiivinen vaikutus	0	0,0%	
2 merkittävä positiivinen vaikutus	0	0,0%	
3 erittäin merkittävä positiivinen vaikutus	0	0,0%	
N	5		2,80

40. Pitkä aikaväli



Nimi	Määrä	Prosentti	Keskiarvo
-3 erittäin merkittävä negatiivinen vaikutus	2	40,0%	
-2 merkittävä negatiivinen vaikutus	1	20,0%	
-1 vähäinen negatiivinen vaikutus	1	20,0%	
0 ei vaikutusta	1	20,0%	
1 vähäinen positiivinen vaikutus	0	0,0%	
2 merkittävä positiivinen vaikutus	0	0,0%	
3 erittäin merkittävä positiivinen vaikutus	0	0,0%	
N	5		2,20

41. Vaikutusten kuvaus

Lyhyt aikaväli	Pitkä aikaväli
alan yritykset	alan yritykset
Negatiivinen (yrittäjävastainen) viesti yrityksille	Sama.
Negatiivinen (yrittäjävastainen) viesti yrityksille	Sama
	Kunnallinen jätteenkuljetus ajaa jätettä lähinnä polttoon, ei liiketoimintamahdollisuuksia

42. Lyhyt aikaväli

alan yritykset

Negatiivinen (yrittäjävastainen) viesti yrityksille

Negatiivinen (yrittäjävastainen) viesti yrityksille

43. Pitkä aikaväli

alan yritykset

Sama.

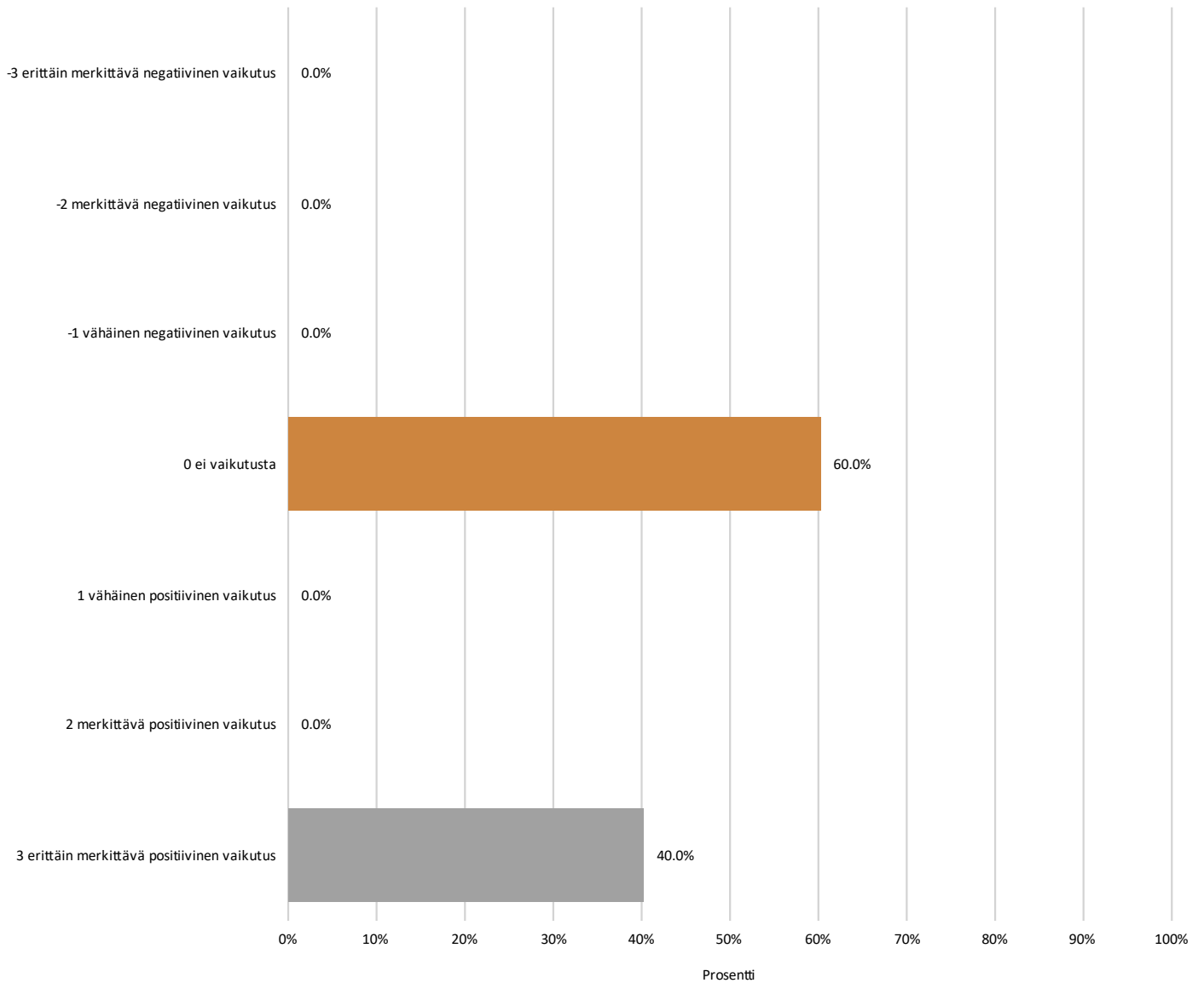
Sama

Kunnallinen jätteenkuljetus ajaa jätettä lähinnä polttoon, ei liiketoimintamahdollisuuksia

KYSYMYS: YRITYSTEN HALU SIOITTUA SALOON/KIINTEISTÖNHALTIJAN JÄRJESTÄMÄ JÄTTEENKULJETUS**44. Vaikutusten merkittävyys**

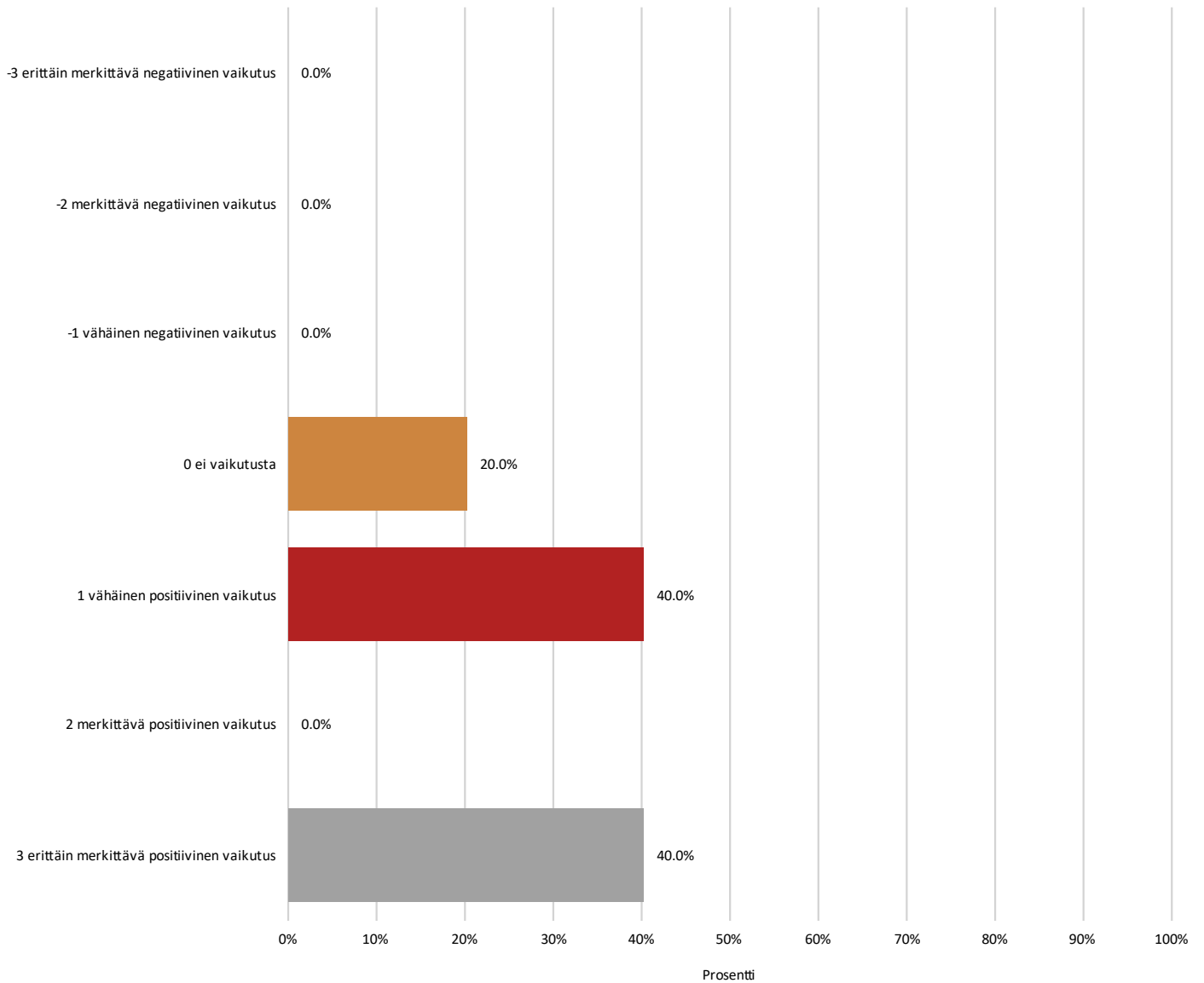
	-3 erittäin merkittä vä negatiivi nen vaikutus	-2 merkittä vä negatiivi nen vaikutus	-1 vähäinen negatiivi nen vaikutus	0 ei vaikutu sta	1 vähäine n positiivi nen vaikutus	2 merkittä vä positiivi nen vaikutus	3 erittäin merkittä vä positiivi nen vaikutus	Keskia vo	N
Lyhyt aikav äli	0	0	0	3	0	0	2	5,20	5
Pitkä aikav äli	0	0	0	1	2	0	2	5,60	5
	-3 erittäin merkittä vä negatiivi nen vaikutus	-2 merkittä vä negatiivi nen vaikutus	-1 vähäinen negatiivi nen vaikutus	0 ei vaikutu sta	1 vähäine n positiivi nen vaikutus	2 merkittä vä positiivi nen vaikutus	3 erittäin merkittä vä positiivi nen vaikutus	Keskia vo	N
Lyhyt aikav äli	0,0%	0,0%	0,0%	60,0%	0,0%	0,0%	40,0%	5,20	5
Pitkä aikav äli	0,0%	0,0%	0,0%	20,0%	40,0%	0,0%	40,0%	5,60	5

45. Lyhyt aikaväli



Nimi	Määrä	Prosentti	Keskiarvo
-3 erittäin merkittävä negatiivinen vaikutus	0	0,0%	
-2 merkittävä negatiivinen vaikutus	0	0,0%	
-1 vähäinen negatiivinen vaikutus	0	0,0%	
0 ei vaikutusta	3	60,0%	
1 vähäinen positiivinen vaikutus	0	0,0%	
2 merkittävä positiivinen vaikutus	0	0,0%	
3 erittäin merkittävä positiivinen vaikutus	2	40,0%	
N	5		5,20

46. Pitkä aikaväli



Nimi	Määrä	Prosentti	Keskiarvo
-3 erittäin merkittävä negatiivinen vaikutus	0	0,0%	
-2 merkittävä negatiivinen vaikutus	0	0,0%	
-1 vähäinen negatiivinen vaikutus	0	0,0%	
0 ei vaikutusta	1	20,0%	
1 vähäinen positiivinen vaikutus	2	40,0%	
2 merkittävä positiivinen vaikutus	0	0,0%	
3 erittäin merkittävä positiivinen vaikutus	2	40,0%	
N	5		5,60

47. Vaikutusten kuvaus

Lyhyt aikaväli	Pitkä aikaväli
alan yritykset	alan yritykset
Erittäin positiivinen vaikutus - kertoo että yritykset ovat Salossa toivottuja	Sama
Erittäin positiivinen vaikutus	Sama
	Kierrätys ja materiaalien uudelleen käyttö tuovat uusia yritysmahdollisuuksia

48. Lyhyt aikaväli

alan yritykset

Erittäin positiivinen vaikutus - kertoo että yritykset ovat Salossa toivottuja

Erittäin positiivinen vaikutus

49. Pitkä aikaväli

alan yritykset

Sama

Sama

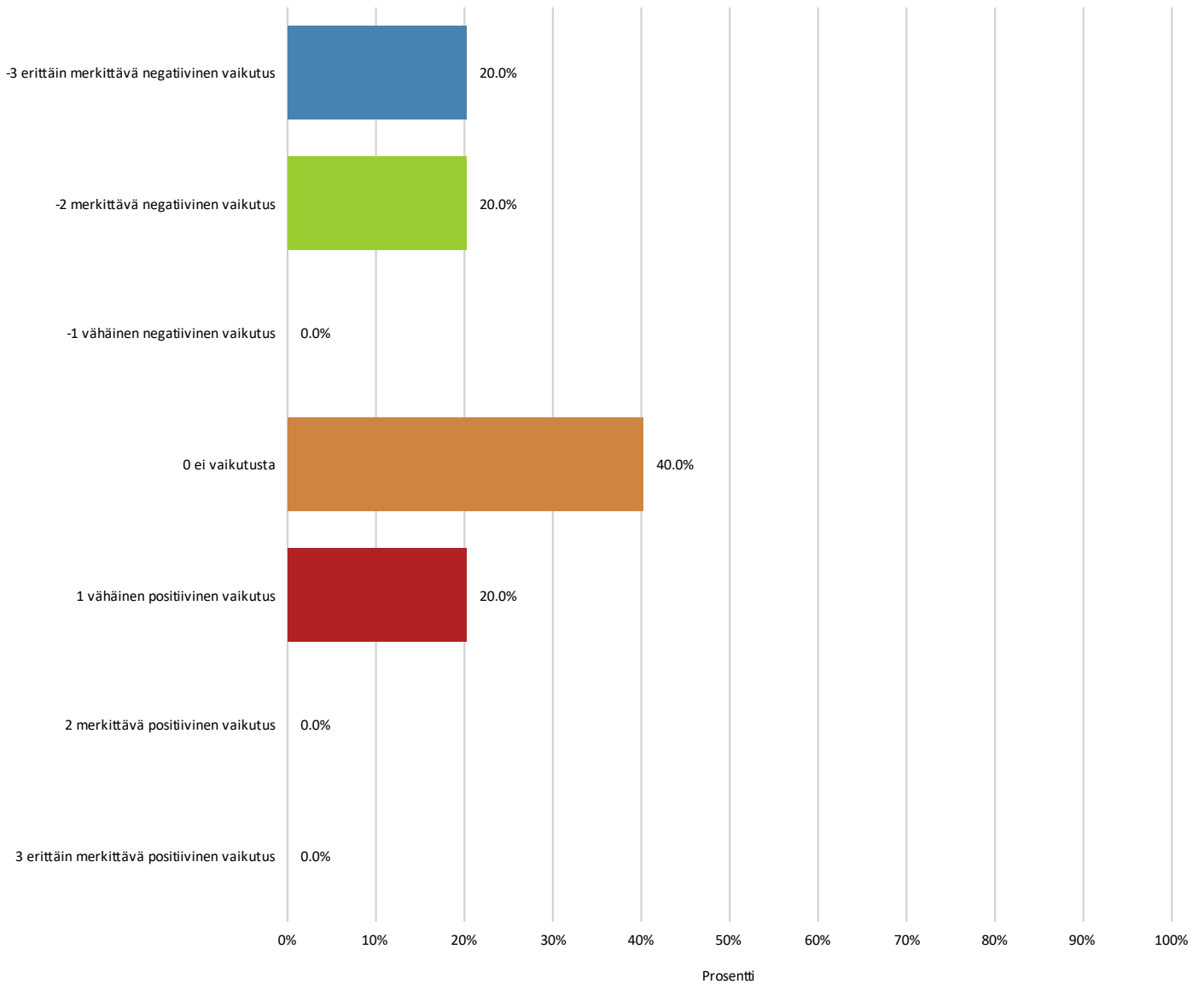
Kierrätys ja materiaalien uudelleen käyttö tuovat uusia yritysmahdollisuuksia

KYSYMYS: KAUPUNGIN HANKINTAPOLITIIKKA/KUNNAN JÄRJESTÄMÄ JÄTTEENKULJETUS

50. Vaikutusten merkittävyys

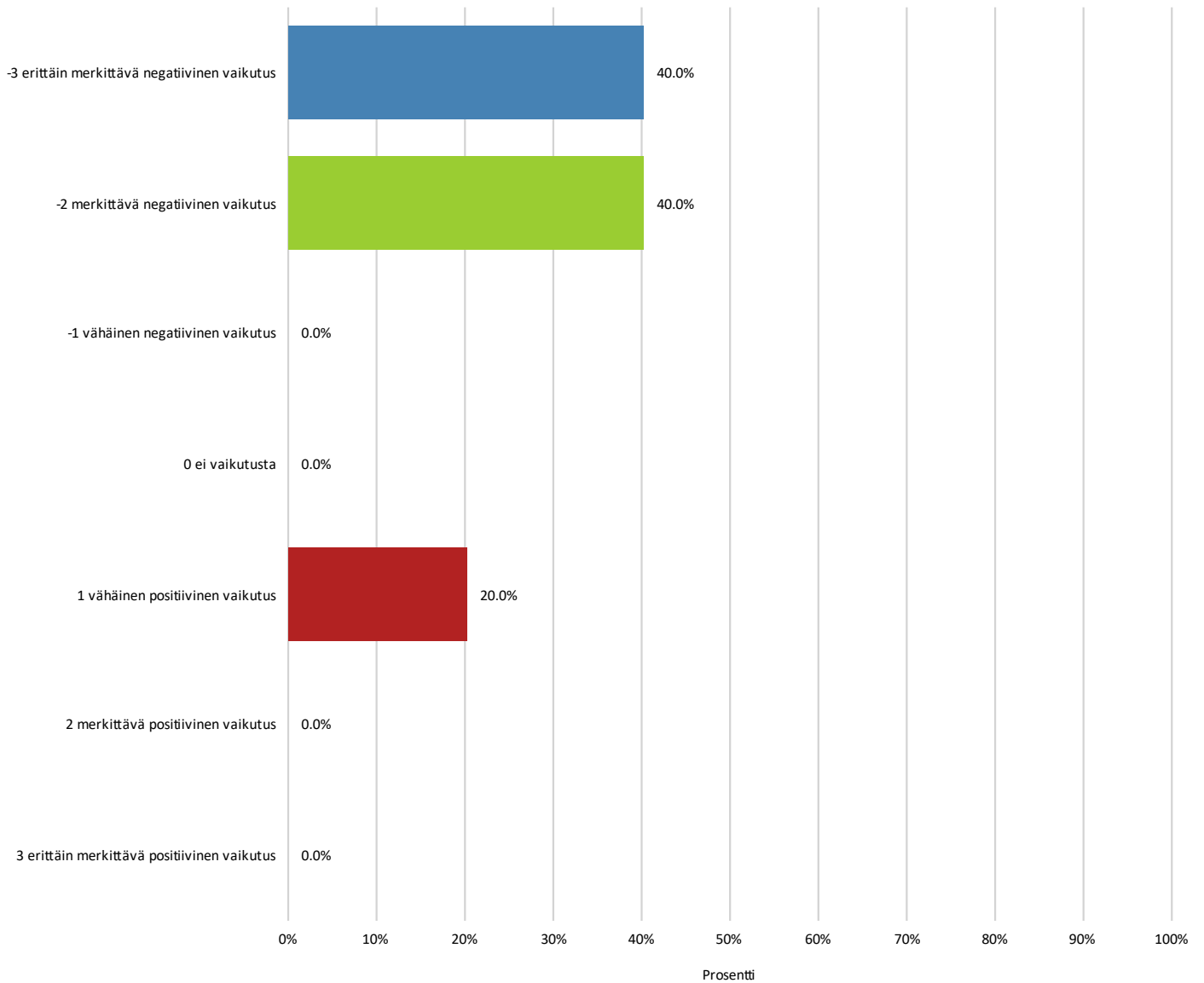
	-3 erittäin merkittä vä negatiivi nen vaikutus	-2 merkittä vä negatiivi nen vaikutus	-1 vähäinen negatiivi nen vaikutus	0 ei vaikutu sta	1 vähäine n positiivi nen vaikutus	2 merkittä vä positiivi nen vaikutus	3 erittäin merkittä vä positiivi nen vaikutus	Keskia vo	N
Lyhyt aikav äli	1	1	0	2	1	0	0	3,20	5
Pitkä aikav äli	2	2	0	0	1	0	0	2,20	5
	-3 erittäin merkittä vä negatiivi nen vaikutus	-2 merkittä vä negatiivi nen vaikutus	-1 vähäinen negatiivi nen vaikutus	0 ei vaikutu sta	1 vähäine n positiivi nen vaikutus	2 merkittä vä positiivi nen vaikutus	3 erittäin merkittä vä positiivi nen vaikutus	Keskia vo	N
Lyhyt aikav äli	20,0%	20,0%	0,0%	40,0%	20,0%	0,0%	0,0%	3,20	5
Pitkä aikav äli	40,0%	40,0%	0,0%	0,0%	20,0%	0,0%	0,0%	2,20	5

51. Lyhyt aikaväli



Nimi	Määrä	Prosentti	Keskiarvo
-3 erittäin merkittävä negatiivinen vaikutus	1	20,0%	
-2 merkittävä negatiivinen vaikutus	1	20,0%	
-1 vähäinen negatiivinen vaikutus	0	0,0%	
0 ei vaikutusta	2	40,0%	
1 vähäinen positiivinen vaikutus	1	20,0%	
2 merkittävä positiivinen vaikutus	0	0,0%	
3 erittäin merkittävä positiivinen vaikutus	0	0,0%	
N	5		3,20

52. Pitkä aikaväli



Nimi	Määrä	Prosentti	Keskiarvo
-3 erittäin merkittävä negatiivinen vaikutus	2	40,0%	
-2 merkittävä negatiivinen vaikutus	2	40,0%	
-1 vähäinen negatiivinen vaikutus	0	0,0%	
0 ei vaikutusta	0	0,0%	
1 vähäinen positiivinen vaikutus	1	20,0%	
2 merkittävä positiivinen vaikutus	0	0,0%	
3 erittäin merkittävä positiivinen vaikutus	0	0,0%	
N	5		2,20

53. Vaikutusten kuvaus

Lyhyt aikaväli	Pitkä aikaväli
mahdollinen, suora kustannushyöty	ahdollinen, suora kustannushyöty
Kilpailutusmahdollisuus menetetään.	Sama.
Aluksi mukana paikallisetkin yritykset	Lopulta mukana vain 1-2 isoa toimijaa
	Ei ole yritystoimintaa suosivaa

54. Lyhyt aikaväli

mahdollinen, suora kustannushyöty

Kilpailutusmahdollisuus menetetään.

Aluksi mukana paikallisetkin yritykset

55. Pitkä aikaväli

ahdollinen, suora kustannushyöty

Sama.

Lopulta mukana vain 1-2 isoa toimijaa

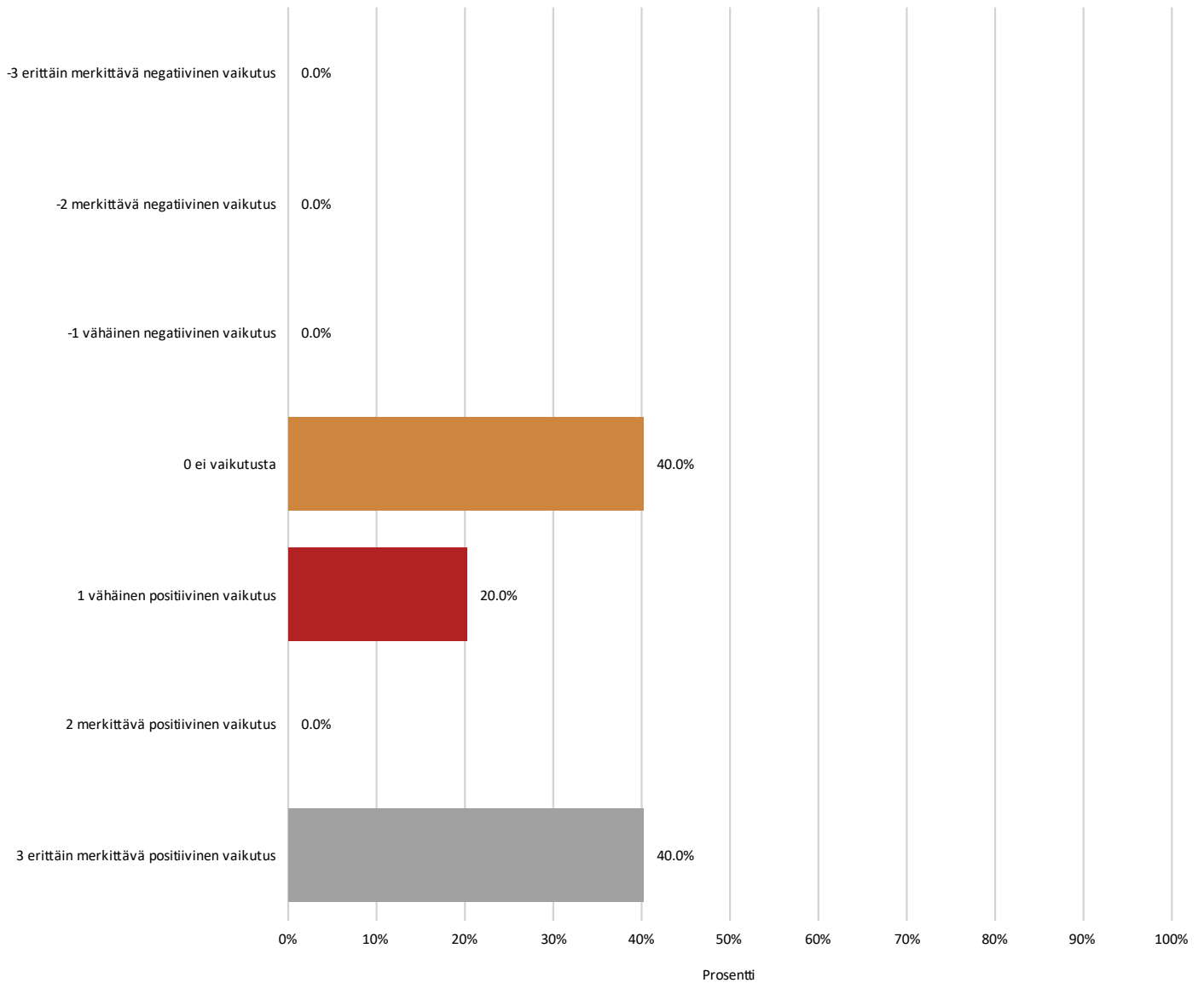
Ei ole yritystoimintaa suosivaa

KYSYMYS: KAUPUNGIN HANKINTAPOLITIIKKA/KIINTEISTÖNHALTIJAN JÄRJESTÄMÄ JÄTTEENKULJETUS

56. Vaikutusten merkittävyys

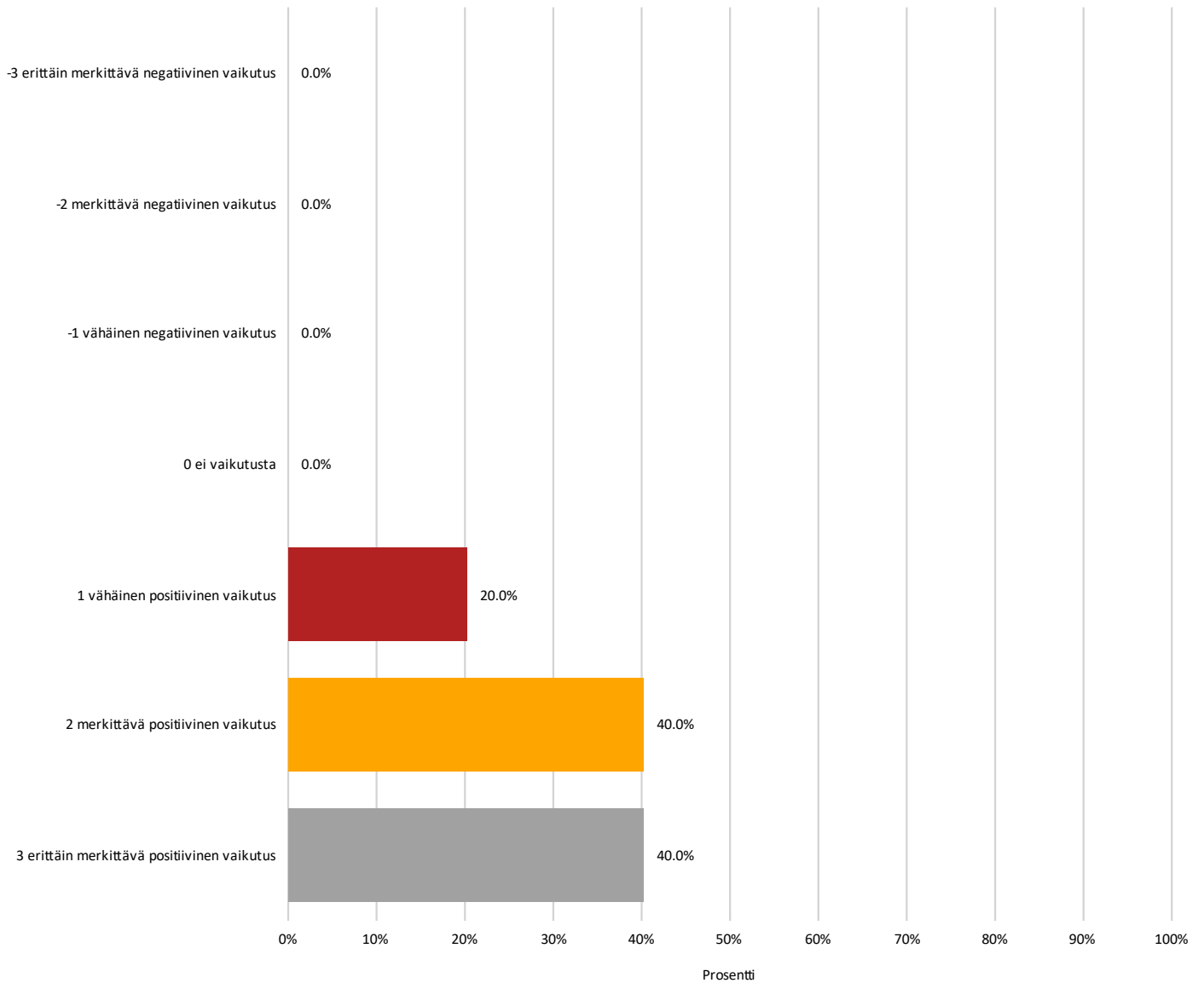
	-3 erittäin merkittä vä negatiivi nen vaikutus	-2 merkittä vä negatiivi nen vaikutus	-1 vähäinen negatiivi nen vaikutus	0 ei vaikutu sta	1 vähäine n positiivi nen vaikutus	2 merkittä vä positiivi nen vaikutus	3 erittäin merkittä vä positiivi nen vaikutus	Keskia vo	N
Lyhyt aikav äli	0	0	0	2	1	0	2	5,40	5
Pitkä aikav äli	0	0	0	0	1	2	2	6,20	5
	-3 erittäin merkittä vä negatiivi nen vaikutus	-2 merkittä vä negatiivi nen vaikutus	-1 vähäinen negatiivi nen vaikutus	0 ei vaikutu sta	1 vähäine n positiivi nen vaikutus	2 merkittä vä positiivi nen vaikutus	3 erittäin merkittä vä positiivi nen vaikutus	Keskia vo	N
Lyhyt aikav äli	0,0%	0,0%	0,0%	40,0%	20,0%	0,0%	40,0%	5,40	5
Pitkä aikav äli	0,0%	0,0%	0,0%	0,0%	20,0%	40,0%	40,0%	6,20	5

57. Lyhyt aikaväli



Nimi	Määrä	Prosentti	Keskiarvo
-3 erittäin merkittävä negatiivinen vaikutus	0	0,0%	
-2 merkittävä negatiivinen vaikutus	0	0,0%	
-1 vähäinen negatiivinen vaikutus	0	0,0%	
0 ei vaikutusta	2	40,0%	
1 vähäinen positiivinen vaikutus	1	20,0%	
2 merkittävä positiivinen vaikutus	0	0,0%	
3 erittäin merkittävä positiivinen vaikutus	2	40,0%	
N	5		5,40

58. Pitkä aikaväli



Nimi	Määrä	Prosentti	Keskiarvo
-3 erittäin merkittävä negatiivinen vaikutus	0	0,0%	
-2 merkittävä negatiivinen vaikutus	0	0,0%	
-1 vähäinen negatiivinen vaikutus	0	0,0%	
0 ei vaikutusta	0	0,0%	
1 vähäinen positiivinen vaikutus	1	20,0%	
2 merkittävä positiivinen vaikutus	2	40,0%	
3 erittäin merkittävä positiivinen vaikutus	2	40,0%	
N	5		6,20

59. Vaikutusten kuvaus

Lyhyt aikaväli	Pitkä aikaväli
ahdollinen, suora kustannushyöty	ahdollinen, suora kustannushyöty
Kilpailutusmahdollisuus säilyy.	Sama.
Nykyisillä yrityksillä mahdollisuus olla mukana kilpailutuksessa	Sama
	Yritykset operoivat, ei kunta

60. Lyhyt aikaväli

ahdollinen, suora kustannushyöty

Kilpailutusmahdollisuus säilyy.

Nykyisillä yrityksillä mahdollisuus olla mukana kilpailutuksessa

61. Pitkä aikaväli

ahdollinen, suora kustannushyöty

Sama.

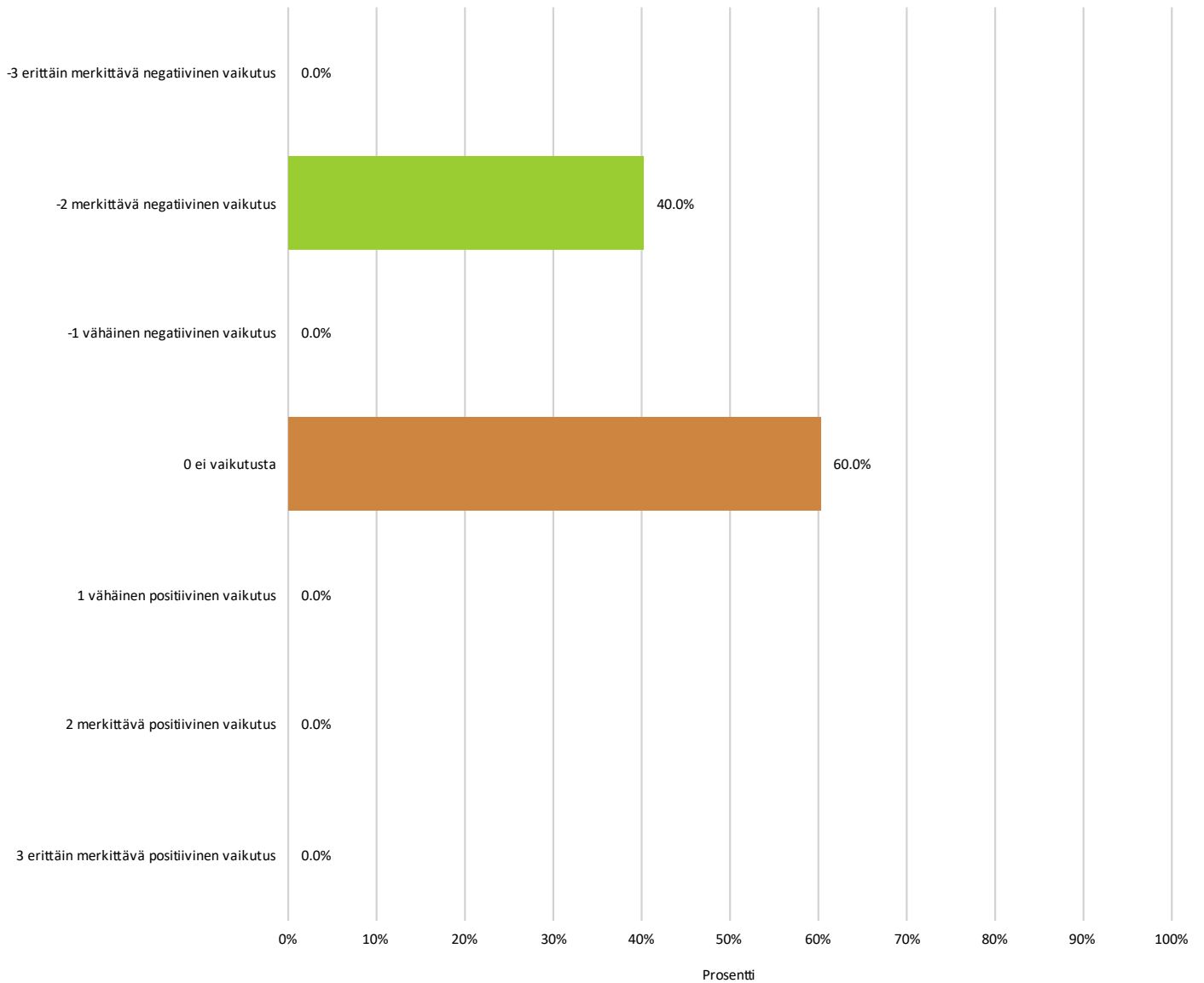
Sama

Yritykset operoivat, ei kunta

KYSYMYS: YKSITYINEN PALVELUTUOTANTO/KUNNAN JÄRJESTÄMÄ JÄTTEENKULJETUS**62. Vaikutusten merkittävyys**

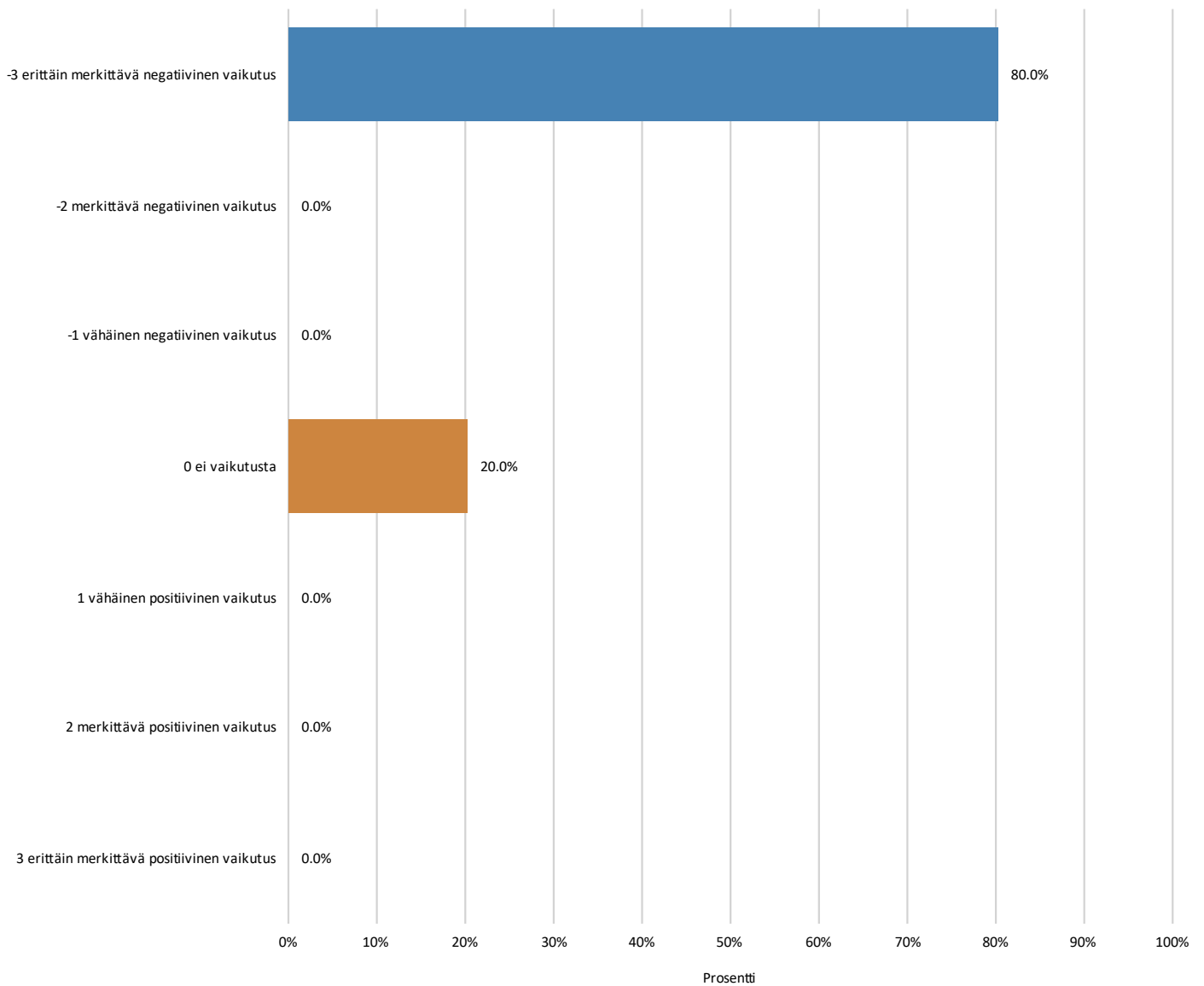
	-3 erittäin merkittä vä negatiivi nen vaikutus	-2 merkittä vä negatiivi nen vaikutus	-1 vähäinen negatiivi nen vaikutus	0 ei vaikutu sta	1 vähäine n positiivi nen vaikutus	2 merkittä vä positiivi nen vaikutus	3 erittäin merkittä vä positiivi nen vaikutus	Keskiar vo	N
Lyhyt aikav äli	0	2	0	3	0	0	0	3,20	5
Pitkä aikav äli	4	0	0	1	0	0	0	1,60	5
	-3 erittäin merkittä vä negatiivi nen vaikutus	-2 merkittä vä negatiivi nen vaikutus	-1 vähäinen negatiivi nen vaikutus	0 ei vaikutu sta	1 vähäine n positiivi nen vaikutus	2 merkittä vä positiivi nen vaikutus	3 erittäin merkittä vä positiivi nen vaikutus	Keskiar vo	N
Lyhyt aikav äli	0,0%	40,0%	0,0%	60,0%	0,0%	0,0%	0,0%	3,20	5
Pitkä aikav äli	80,0%	0,0%	0,0%	20,0%	0,0%	0,0%	0,0%	1,60	5

63. Lyhyt aikaväli



Nimi	Määrä	Prosentti	Keskiarvo
-3 erittäin merkittävä negatiivinen vaikutus	0	0,0%	
-2 merkittävä negatiivinen vaikutus	2	40,0%	
-1 vähäinen negatiivinen vaikutus	0	0,0%	
0 ei vaikutusta	3	60,0%	
1 vähäinen positiivinen vaikutus	0	0,0%	
2 merkittävä positiivinen vaikutus	0	0,0%	
3 erittäin merkittävä positiivinen vaikutus	0	0,0%	
N	5		3,20

64. Pitkä aikaväli



Nimi	Määrä	Prosentti	Keskiarvo
-3 erittäin merkittävä negatiivinen vaikutus	4	80,0%	
-2 merkittävä negatiivinen vaikutus	0	0,0%	
-1 vähäinen negatiivinen vaikutus	0	0,0%	
0 ei vaikutusta	1	20,0%	
1 vähäinen positiivinen vaikutus	0	0,0%	
2 merkittävä positiivinen vaikutus	0	0,0%	
3 erittäin merkittävä positiivinen vaikutus	0	0,0%	
N	5		1,60

65. Vaikutusten kuvaus

Lyhyt aikaväli	Pitkä aikaväli
Palvelutuotanto supistuu.	Palvelutuotanto loppuu kokonaan.
Palvelutuotanto supistuu	Palvelutuotanto loppuu kokonaan

66. Lyhyt aikaväli

Palvelutuotanto supistuu.

Palvelutuotanto supistuu

67. Pitkä aikaväli

Palvelutuotanto loppuu kokonaan.

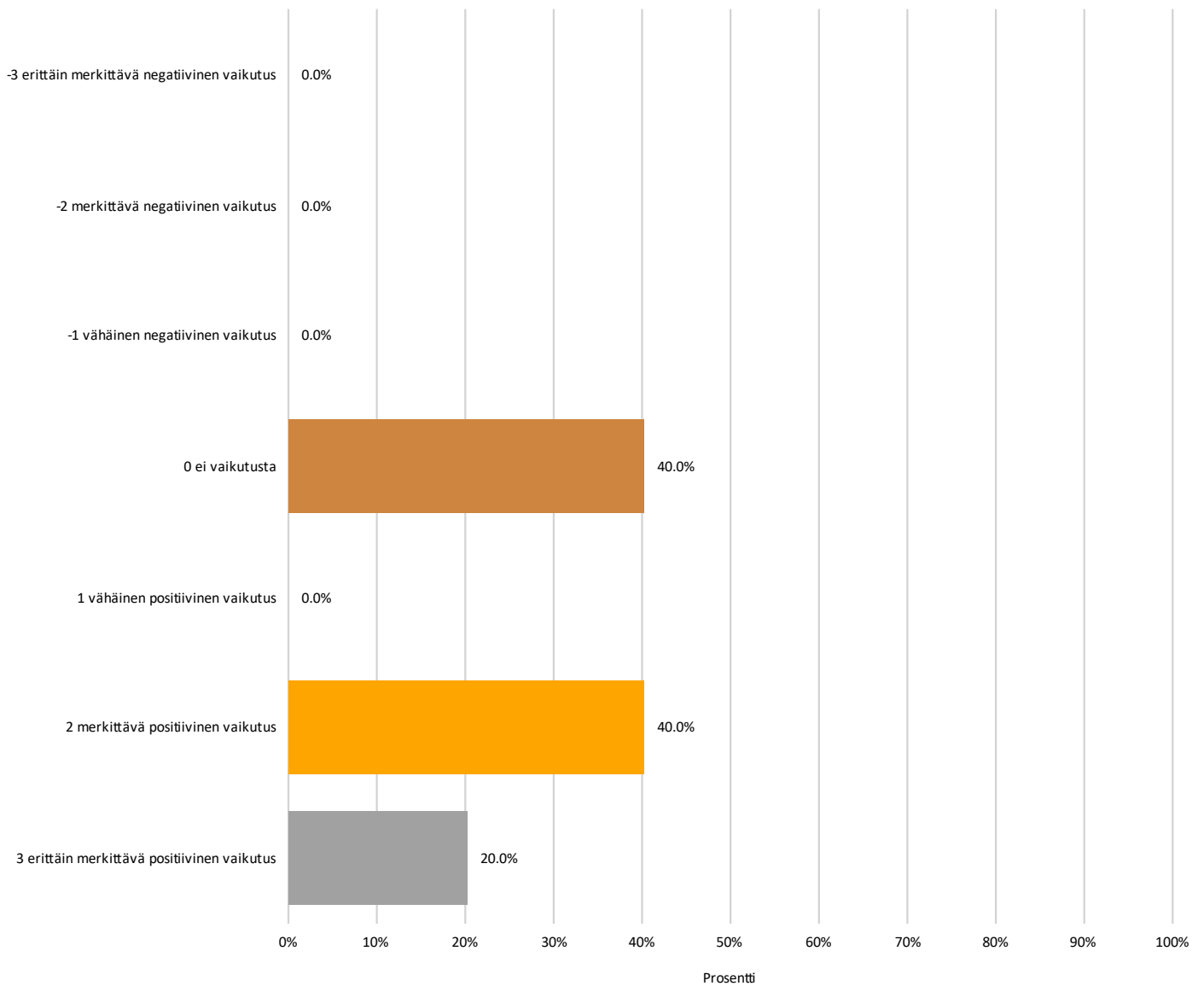
Palvelutuotanto loppuu kokonaan

KYSYMYS: YKSITYINEN PALVELUTUOTANTO/KIINTEISTÖNHALTIJAN JÄRJESTÄMÄ JÄTTEENKULJETUS

68. Vaikutusten merkittävyys

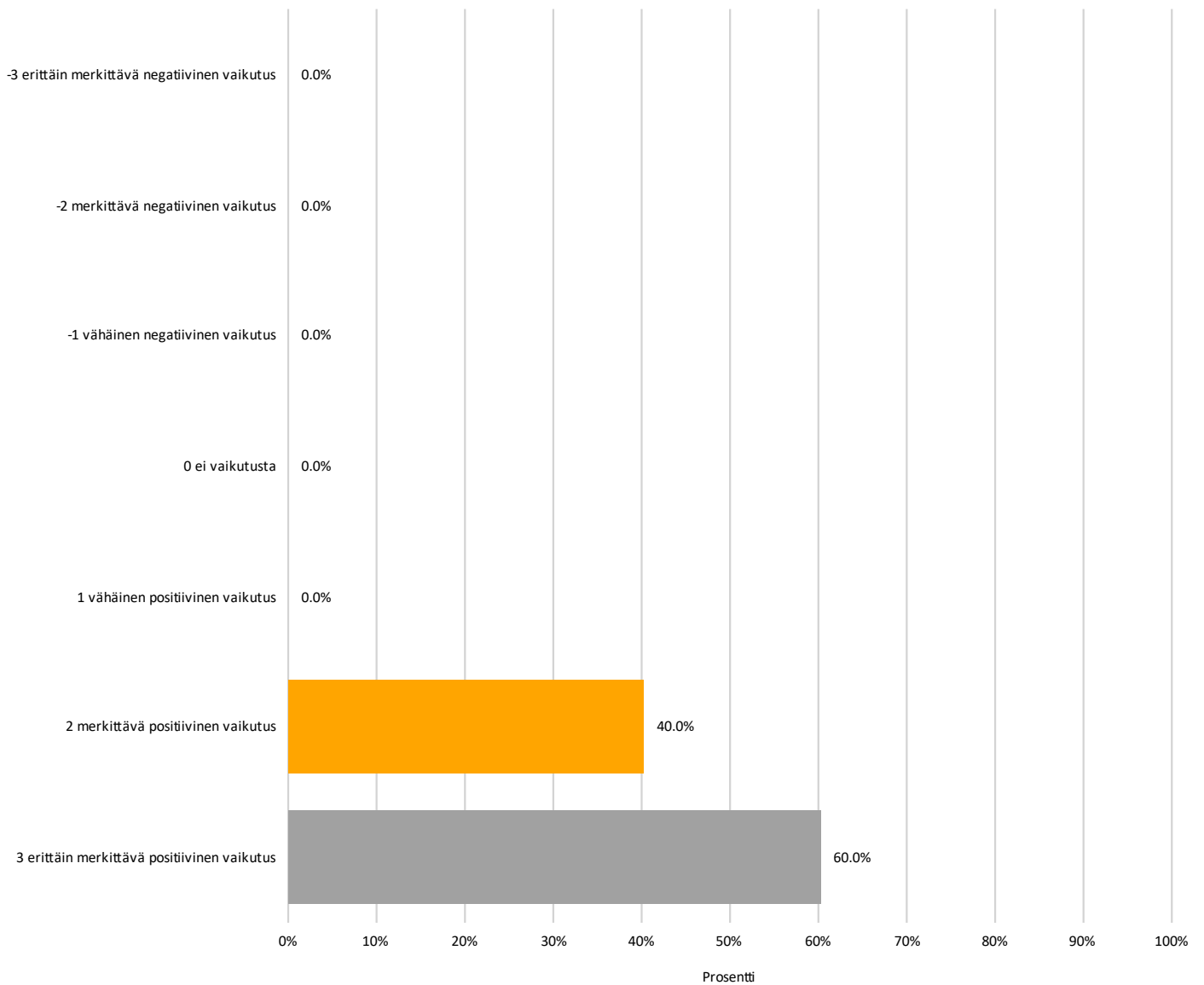
	-3 erittäin merkittä vä negatiivi nen vaikutus	-2 merkittä vä negatiivi nen vaikutus	-1 vähäinen negatiivi nen vaikutus	0 ei vaikutu sta	1 vähäine n positiivi nen vaikutus	2 merkittä vä positiivi nen vaikutus	3 erittäin merkittä vä positiivi nen vaikutus	Keskia vo	N
Lyhyt aikav äli	0	0	0	2	0	2	1	5,40	5
Pitkä aikav äli	0	0	0	0	0	2	3	6,60	5
	-3 erittäin merkittä vä negatiivi nen vaikutus	-2 merkittä vä negatiivi nen vaikutus	-1 vähäinen negatiivi nen vaikutus	0 ei vaikutu sta	1 vähäine n positiivi nen vaikutus	2 merkittä vä positiivi nen vaikutus	3 erittäin merkittä vä positiivi nen vaikutus	Keskia vo	N
Lyhyt aikav äli	0,0%	0,0%	0,0%	40,0%	0,0%	40,0%	20,0%	5,40	5
Pitkä aikav äli	0,0%	0,0%	0,0%	0,0%	0,0%	40,0%	60,0%	6,60	5

69. Lyhyt aikaväli



Nimi	Määrä	Prosentti	Keskiarvo
-3 erittäin merkittävä negatiivinen vaikutus	0	0,0%	
-2 merkittävä negatiivinen vaikutus	0	0,0%	
-1 vähäinen negatiivinen vaikutus	0	0,0%	
0 ei vaikutusta	2	40,0%	
1 vähäinen positiivinen vaikutus	0	0,0%	
2 merkittävä positiivinen vaikutus	2	40,0%	
3 erittäin merkittävä positiivinen vaikutus	1	20,0%	
N	5		5,40

70. Pitkä aikaväli



Nimi	Määrä	Prosentti	Keskiarvo
-3 erittäin merkittävä negatiivinen vaikutus	0	0,0%	
-2 merkittävä negatiivinen vaikutus	0	0,0%	
-1 vähäinen negatiivinen vaikutus	0	0,0%	
0 ei vaikutusta	0	0,0%	
1 vähäinen positiivinen vaikutus	0	0,0%	
2 merkittävä positiivinen vaikutus	2	40,0%	
3 erittäin merkittävä positiivinen vaikutus	3	60,0%	
N	5		6,60

71. Vaikutusten kuvaus

Lyhyt aikaväli	Pitkä aikaväli
monipuolistuu	monipuolistuu
Palvelutuotanto säilyy.	Palvelutuotanto kehittyy ja monipuolistuu.
Palvelutuotanto säilyy	Palvelutuotanto kehittyy

72. Lyhyt aikaväli

monipuolistuu

Palvelutuotanto säilyy.

Palvelutuotanto säilyy

73. Pitkä aikaväli

monipuolistuu

Palvelutuotanto kehittyy ja monipuolistuu.

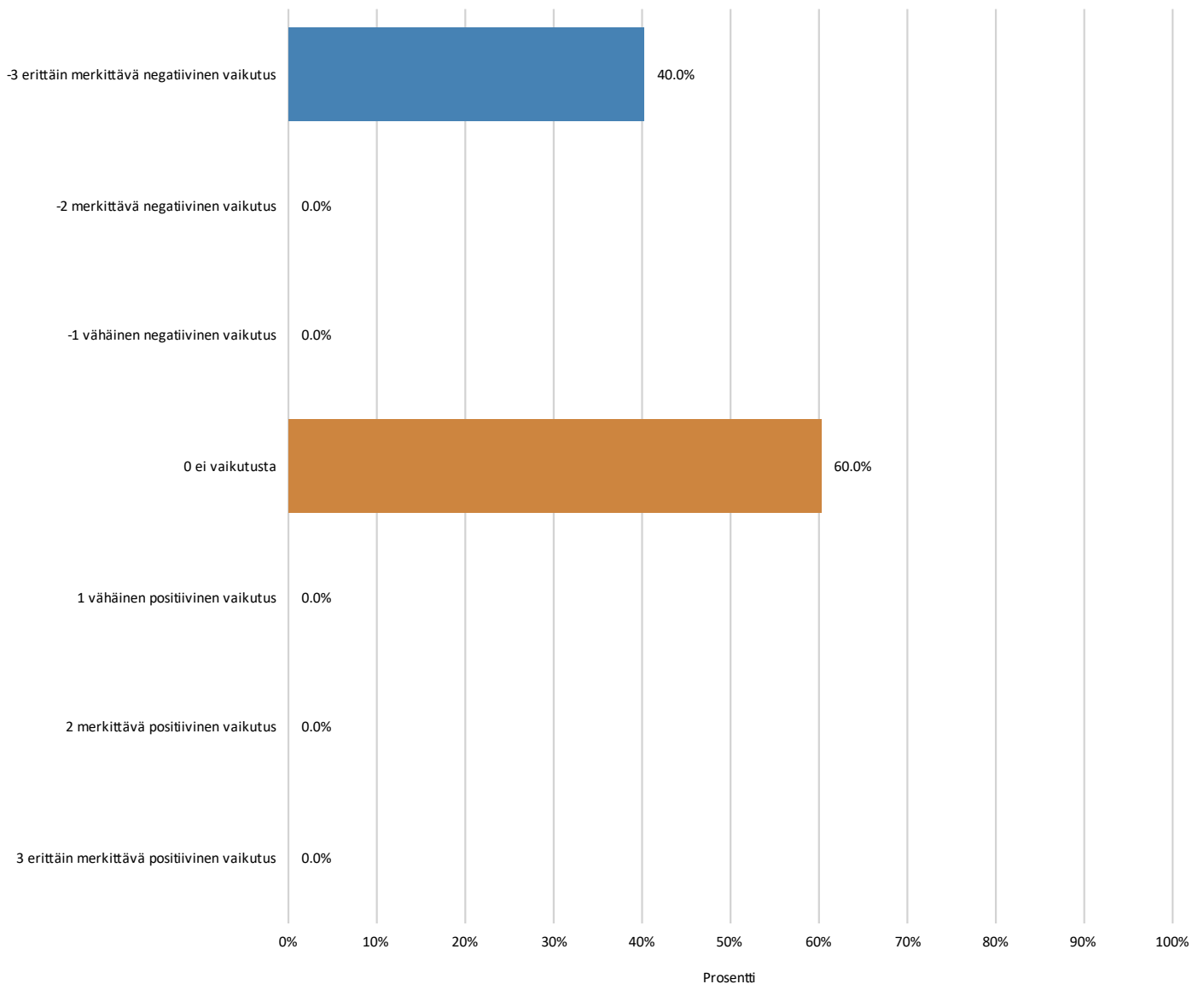
Palvelutuotanto kehittyy

KYSYMYS: LIIKETOIMINTAMAHDOLLISUUDET/KUNNAN JÄRJESTÄMÄ JÄTTEENKULJETUS

74. Vaikutusten merkittävyys

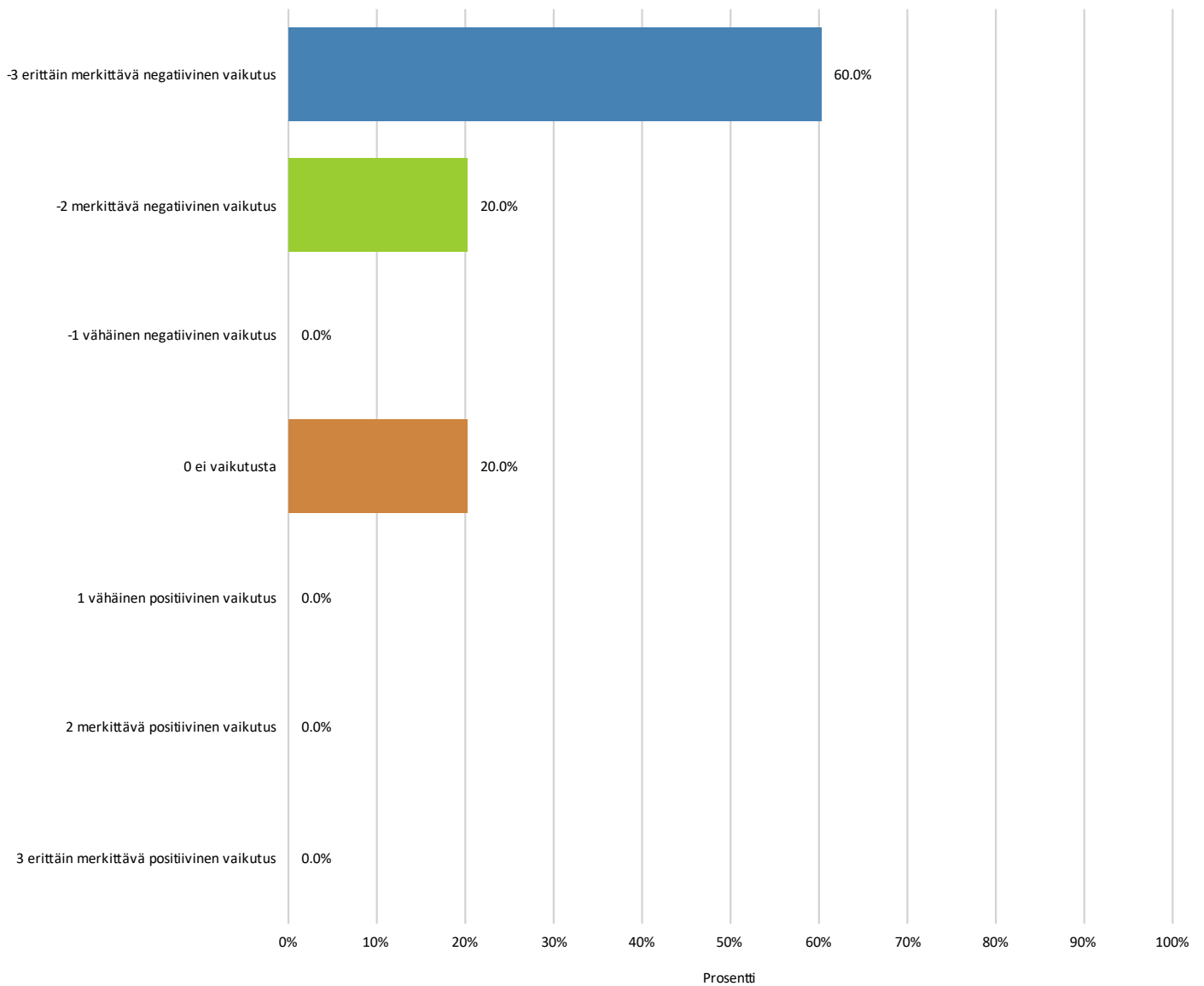
	-3 erittäin merkittä vä negatiivi nen vaikutus	-2 merkittä vä negatiivi nen vaikutus	-1 vähäinen negatiivi nen vaikutus	0 ei vaikutu sta	1 vähäine n positiivi nen vaikutus	2 merkittä vä positiivi nen vaikutus	3 erittäin merkittä vä positiivi nen vaikutus	Keskia vo	N
Lyhyt aikav äli	2	0	0	3	0	0	0	2,80	5
Pitkä aikav äli	3	1	0	1	0	0	0	1,80	5
	-3 erittäin merkittä vä negatiivi nen vaikutus	-2 merkittä vä negatiivi nen vaikutus	-1 vähäinen negatiivi nen vaikutus	0 ei vaikutu sta	1 vähäine n positiivi nen vaikutus	2 merkittä vä positiivi nen vaikutus	3 erittäin merkittä vä positiivi nen vaikutus	Keskia vo	N
Lyhyt aikav äli	40,0%	0,0%	0,0%	60,0%	0,0%	0,0%	0,0%	2,80	5
Pitkä aikav äli	60,0%	20,0%	0,0%	20,0%	0,0%	0,0%	0,0%	1,80	5

75. Lyhyt aikaväli



Nimi	Määrä	Prosentti	Keskiarvo
-3 erittäin merkittävä negatiivinen vaikutus	2	40,0%	
-2 merkittävä negatiivinen vaikutus	0	0,0%	
-1 vähäinen negatiivinen vaikutus	0	0,0%	
0 ei vaikutusta	3	60,0%	
1 vähäinen positiivinen vaikutus	0	0,0%	
2 merkittävä positiivinen vaikutus	0	0,0%	
3 erittäin merkittävä positiivinen vaikutus	0	0,0%	
N	5		2,80

76. Pitkä aikaväli



Nimi	Määrä	Prosentti	Keskiarvo
-3 erittäin merkittävä negatiivinen vaikutus	3	60,0%	
-2 merkittävä negatiivinen vaikutus	1	20,0%	
-1 vähäinen negatiivinen vaikutus	0	0,0%	
0 ei vaikutusta	1	20,0%	
1 vähäinen positiivinen vaikutus	0	0,0%	
2 merkittävä positiivinen vaikutus	0	0,0%	
3 erittäin merkittävä positiivinen vaikutus	0	0,0%	
N	5		1,80

77. Vaikutusten kuvaus

Lyhyt aikaväli	Pitkä aikaväli
alan yritykset	alan yritykset
Paikallisille yrityksille ei jää liiketoimintamahdollisuuksia.	Sama.
Paikallisille yrityksille ei jää liiketoimintamahdollisuuksia	Sama

78. Lyhyt aikaväli

alan yritykset

Paikallisille yrityksille ei jää liiketoimintamahdollisuuksia.

Paikallisille yrityksille ei jää liiketoimintamahdollisuuksia

79. Pitkä aikaväli

alan yritykset

Sama.

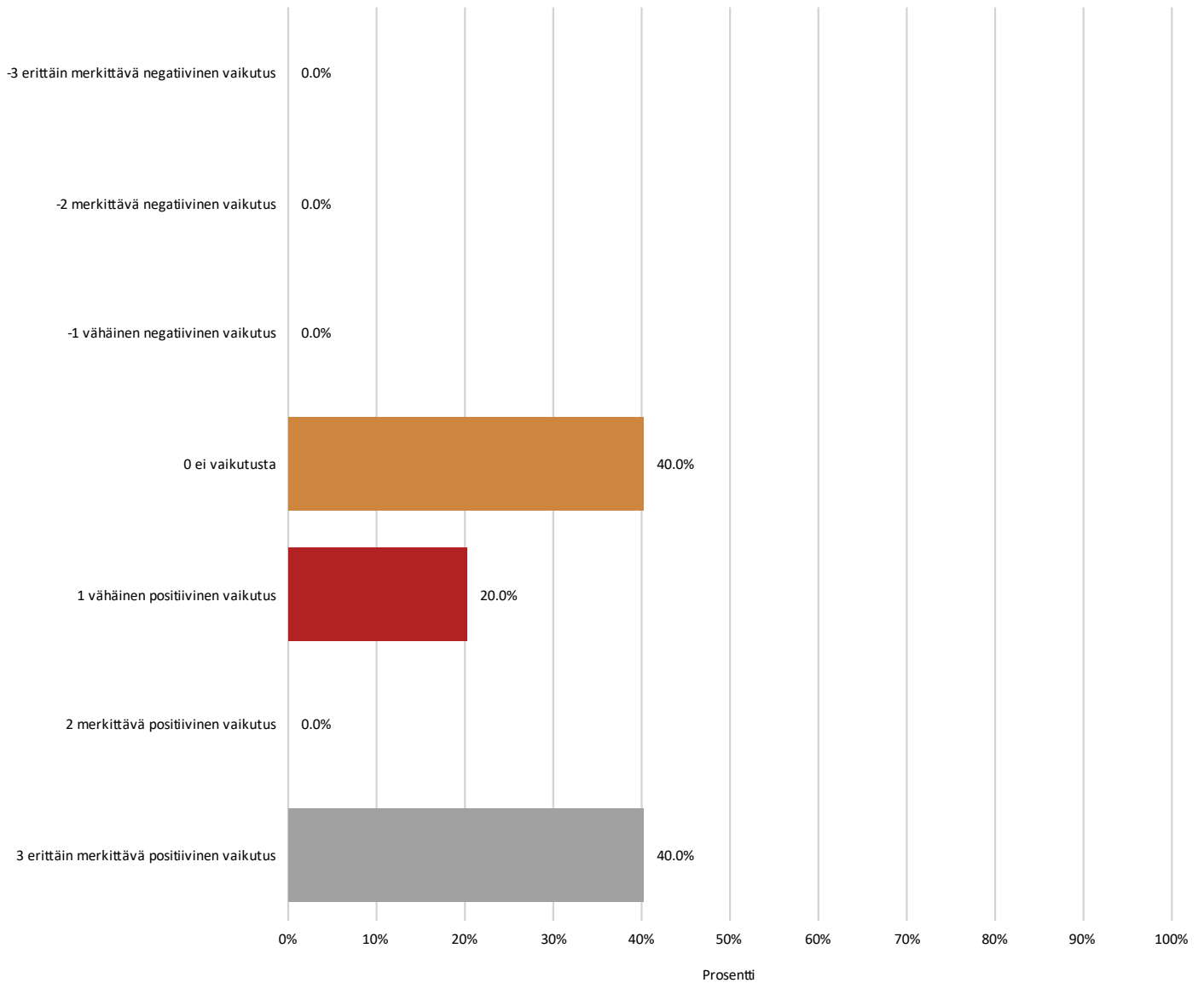
Sama

KYSYMYS: LIIKETOIMINTAMAHDOLLISUUDET/KIINTEISTÖNHALTIJAN JÄRJESTÄMÄ JÄTTEENKULJETUS

80. Vaikutusten merkittävyys

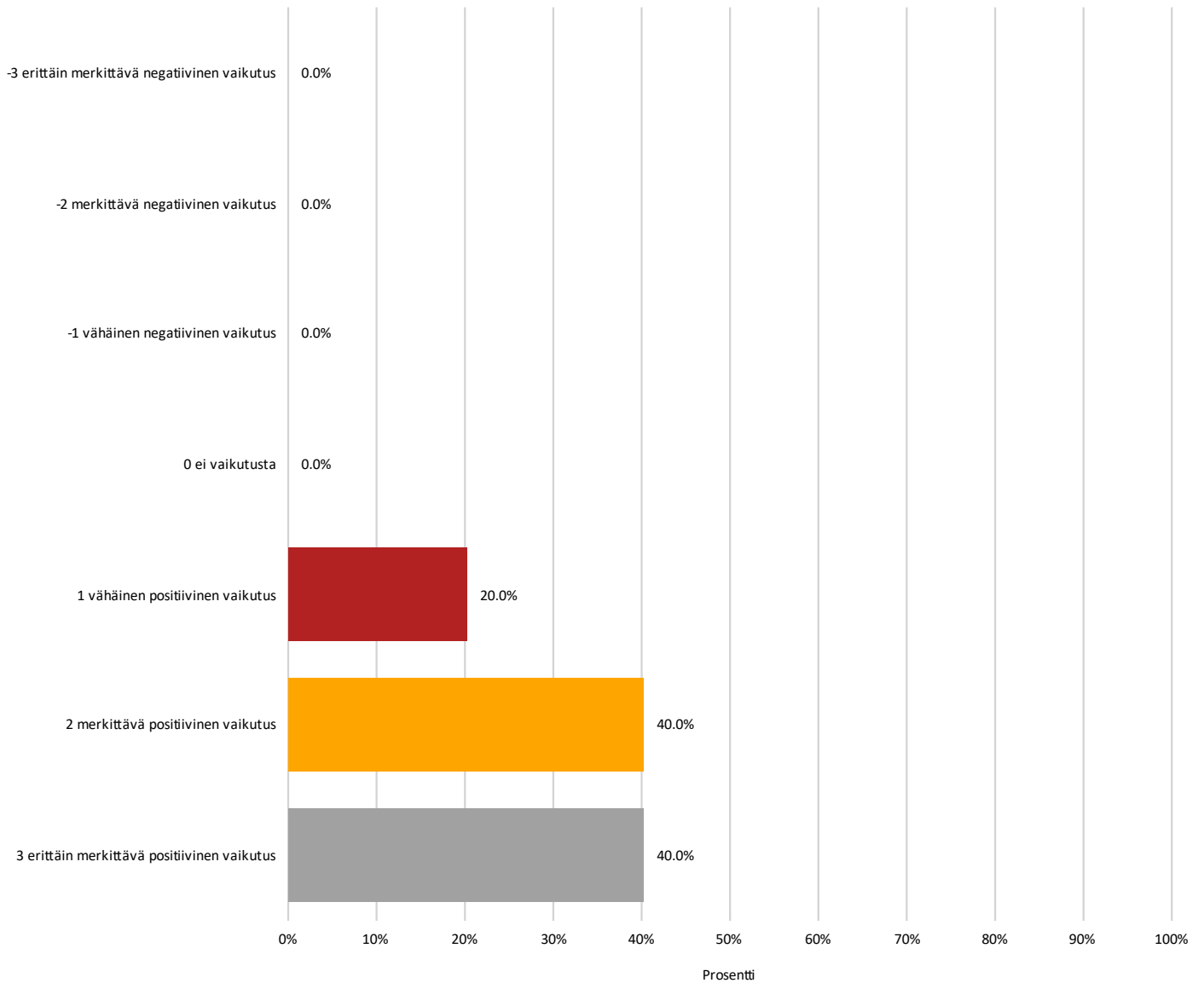
	-3 erittäin merkittä vä negatiivi nen vaikutus	-2 merkittä vä negatiivi nen vaikutus	-1 vähäinen negatiivi nen vaikutus	0 ei vaikutu sta	1 vähäine n positiivi nen vaikutus	2 merkittä vä positiivi nen vaikutus	3 erittäin merkittä vä positiivi nen vaikutus	Keskia vo	N
Lyhyt aikav äli	0	0	0	2	1	0	2	5,40	5
Pitkä aikav äli	0	0	0	0	1	2	2	6,20	5
	-3 erittäin merkittä vä negatiivi nen vaikutus	-2 merkittä vä negatiivi nen vaikutus	-1 vähäinen negatiivi nen vaikutus	0 ei vaikutu sta	1 vähäine n positiivi nen vaikutus	2 merkittä vä positiivi nen vaikutus	3 erittäin merkittä vä positiivi nen vaikutus	Keskia vo	N
Lyhyt aikav äli	0,0%	0,0%	0,0%	40,0%	20,0%	0,0%	40,0%	5,40	5
Pitkä aikav äli	0,0%	0,0%	0,0%	0,0%	20,0%	40,0%	40,0%	6,20	5

81. Lyhyt aikaväli



Nimi	Määrä	Prosentti	Keskiarvo
-3 erittäin merkittävä negatiivinen vaikutus	0	0,0%	
-2 merkittävä negatiivinen vaikutus	0	0,0%	
-1 vähäinen negatiivinen vaikutus	0	0,0%	
0 ei vaikutusta	2	40,0%	
1 vähäinen positiivinen vaikutus	1	20,0%	
2 merkittävä positiivinen vaikutus	0	0,0%	
3 erittäin merkittävä positiivinen vaikutus	2	40,0%	
N	5		5,40

82. Pitkä aikaväli



Nimi	Määrä	Prosentti	Keskiarvo
-3 erittäin merkittävä negatiivinen vaikutus	0	0,0%	
-2 merkittävä negatiivinen vaikutus	0	0,0%	
-1 vähäinen negatiivinen vaikutus	0	0,0%	
0 ei vaikutusta	0	0,0%	
1 vähäinen positiivinen vaikutus	1	20,0%	
2 merkittävä positiivinen vaikutus	2	40,0%	
3 erittäin merkittävä positiivinen vaikutus	2	40,0%	
N	5		6,20

83. Vaikutusten kuvaus

Lyhyt aikaväli	Pitkä aikaväli
alan yritykset	alan ja alan sidonnaiset yritykset
Suunnitellut investoinnit käynnistyvät.	Uusia innovaatioita kehitetään, mahdollisuudet ovat merkittävät.
Suunnitellut investoinnit käynnistyvät	Uusia innovaatioita kehitetään ja mahdollisuudet ovat rajattomat

84. Lyhyt aikaväli

alan yritykset

Suunnitellut investoinnit käynnistyvät.

Suunnitellut investoinnit käynnistyvät

85. Pitkä aikaväli

alan ja alan sidonnaiset yritykset

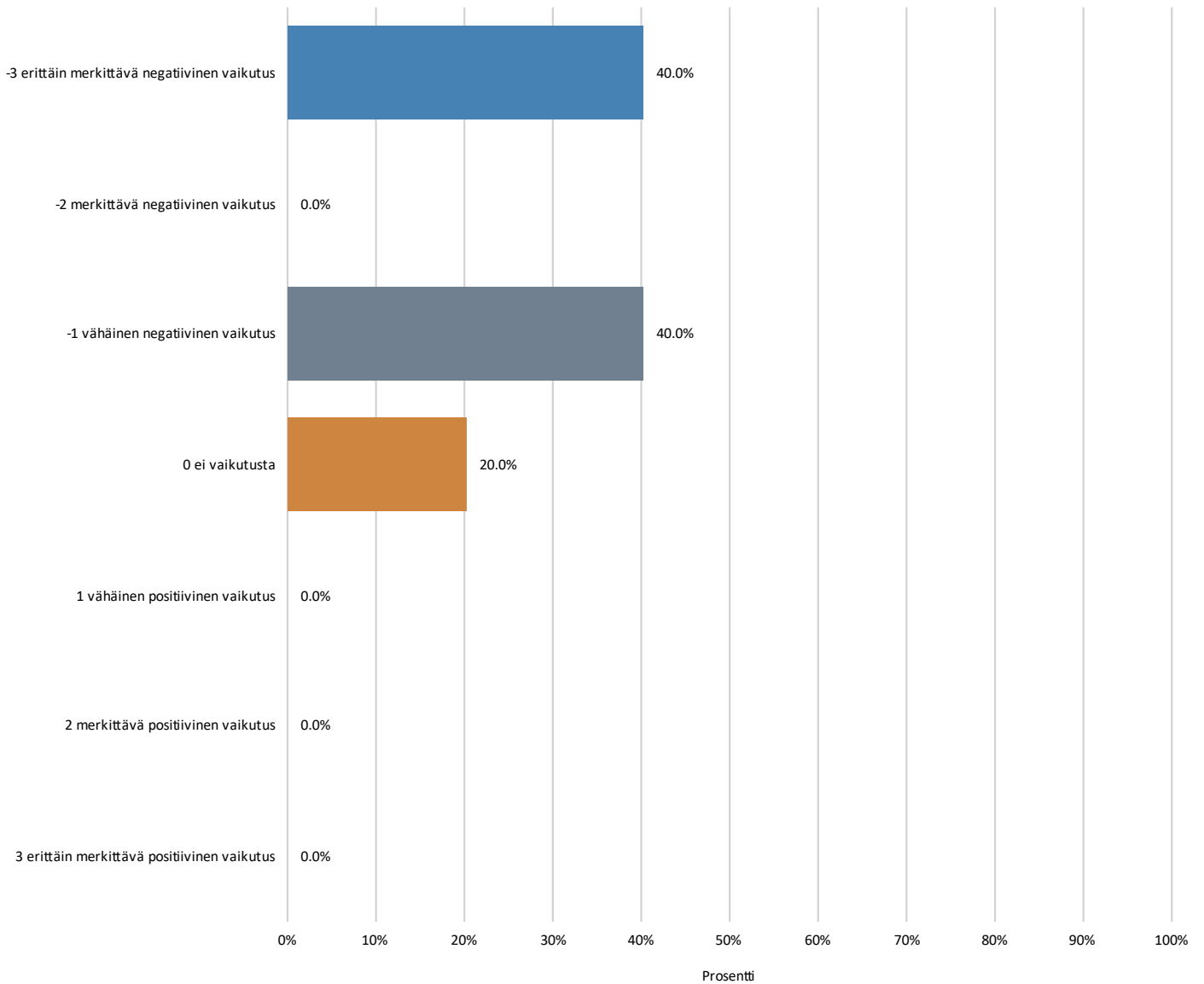
Uusia innovaatioita kehitetään, mahdollisuudet ovat merkittävät.

Uusia innovaatioita kehitetään ja mahdollisuudet ovat rajattomat

KYSYMYS: YRITYSTEN KUSTANNUKSET JA INVESTOINNIT/KUNNAN JÄRJESTÄMÄ JÄTTEENKULJETUS**86. Vaikutusten merkittävyys**

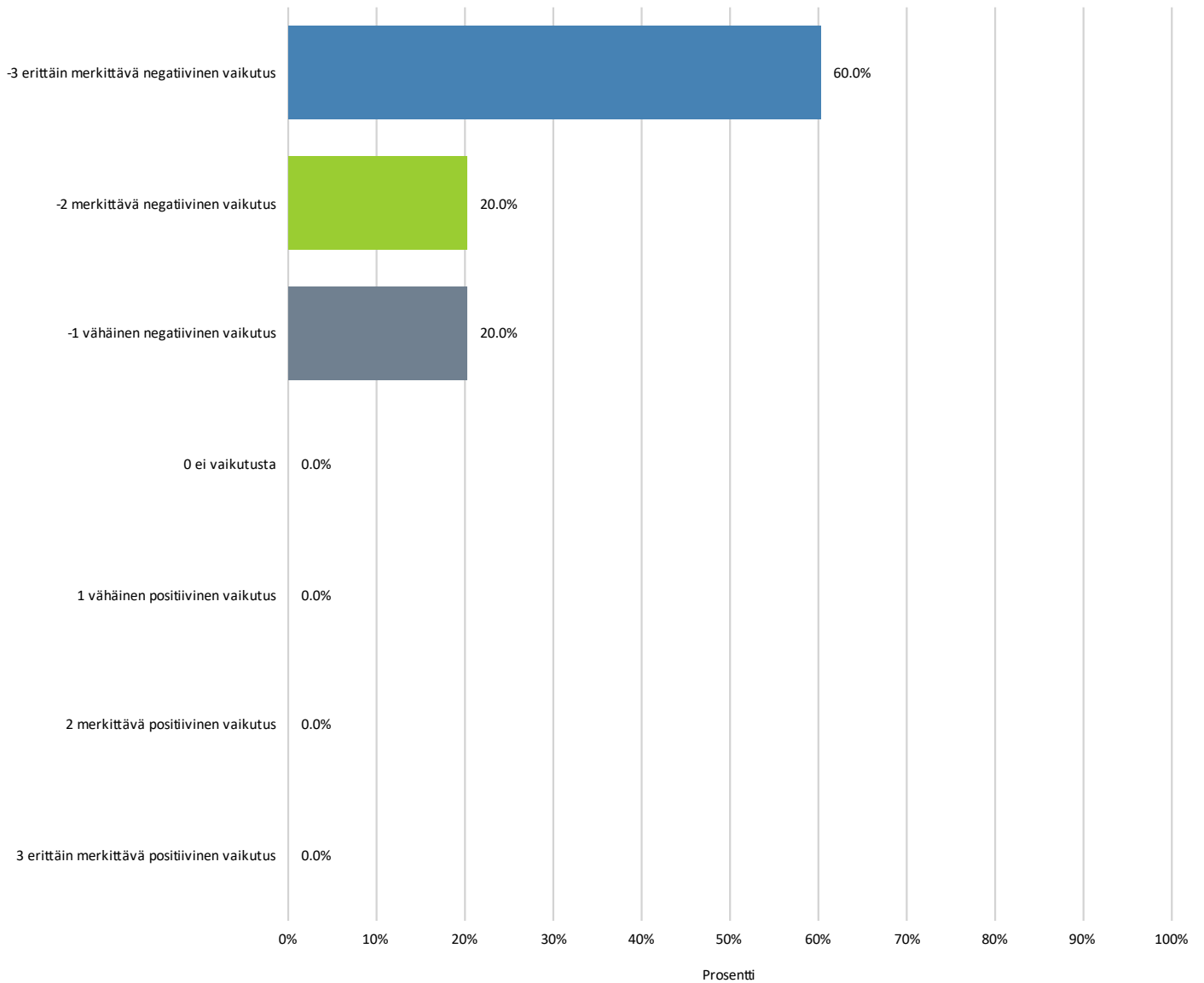
	-3 erittäin merkittä vä negatiivi nen vaikutus	-2 merkittä vä negatiivi nen vaikutus	-1 vähäinen negatiivi nen vaikutus	0 ei vaikutu sta	1 vähäine n positiivi nen vaikutus	2 merkittä vä positiivi nen vaikutus	3 erittäin merkittä vä positiivi nen vaikutus	Keskia vo	N
Lyhyt aikav äli	2	0	2	1	0	0	0	2,40	5
Pitkä aikav äli	3	1	1	0	0	0	0	1,60	5
	-3 erittäin merkittä vä negatiivi nen vaikutus	-2 merkittä vä negatiivi nen vaikutus	-1 vähäinen negatiivi nen vaikutus	0 ei vaikutu sta	1 vähäine n positiivi nen vaikutus	2 merkittä vä positiivi nen vaikutus	3 erittäin merkittä vä positiivi nen vaikutus	Keskia vo	N
Lyhyt aikav äli	40,0%	0,0%	40,0%	20,0%	0,0%	0,0%	0,0%	2,40	5
Pitkä aikav äli	60,0%	20,0%	20,0%	0,0%	0,0%	0,0%	0,0%	1,60	5

87. Lyhyt aikaväli



Nimi	Määrä	Prosentti	Keskiarvo
-3 erittäin merkittävä negatiivinen vaikutus	2	40,0%	
-2 merkittävä negatiivinen vaikutus	0	0,0%	
-1 vähäinen negatiivinen vaikutus	2	40,0%	
0 ei vaikutusta	1	20,0%	
1 vähäinen positiivinen vaikutus	0	0,0%	
2 merkittävä positiivinen vaikutus	0	0,0%	
3 erittäin merkittävä positiivinen vaikutus	0	0,0%	
N	5		2,40

88. Pitkä aikaväli



Nimi	Määrä	Prosentti	Keskiarvo
-3 erittäin merkittävä negatiivinen vaikutus	3	60,0%	
-2 merkittävä negatiivinen vaikutus	1	20,0%	
-1 vähäinen negatiivinen vaikutus	1	20,0%	
0 ei vaikutusta	0	0,0%	
1 vähäinen positiivinen vaikutus	0	0,0%	
2 merkittävä positiivinen vaikutus	0	0,0%	
3 erittäin merkittävä positiivinen vaikutus	0	0,0%	
N	5		1,60

89. Vaikutusten kuvaus

Lyhyt aikaväli	Pitkä aikaväli
alan yritykset	alan yritykset
Paikalliset yritykset eivät investoi.	Sama.
Paikalliset yritykset eivät investoi	Sama

90. Lyhyt aikaväli

alan yritykset

Paikalliset yritykset eivät investoi.

Paikalliset yritykset eivät investoi

91. Pitkä aikaväli

alan yritykset

Sama.

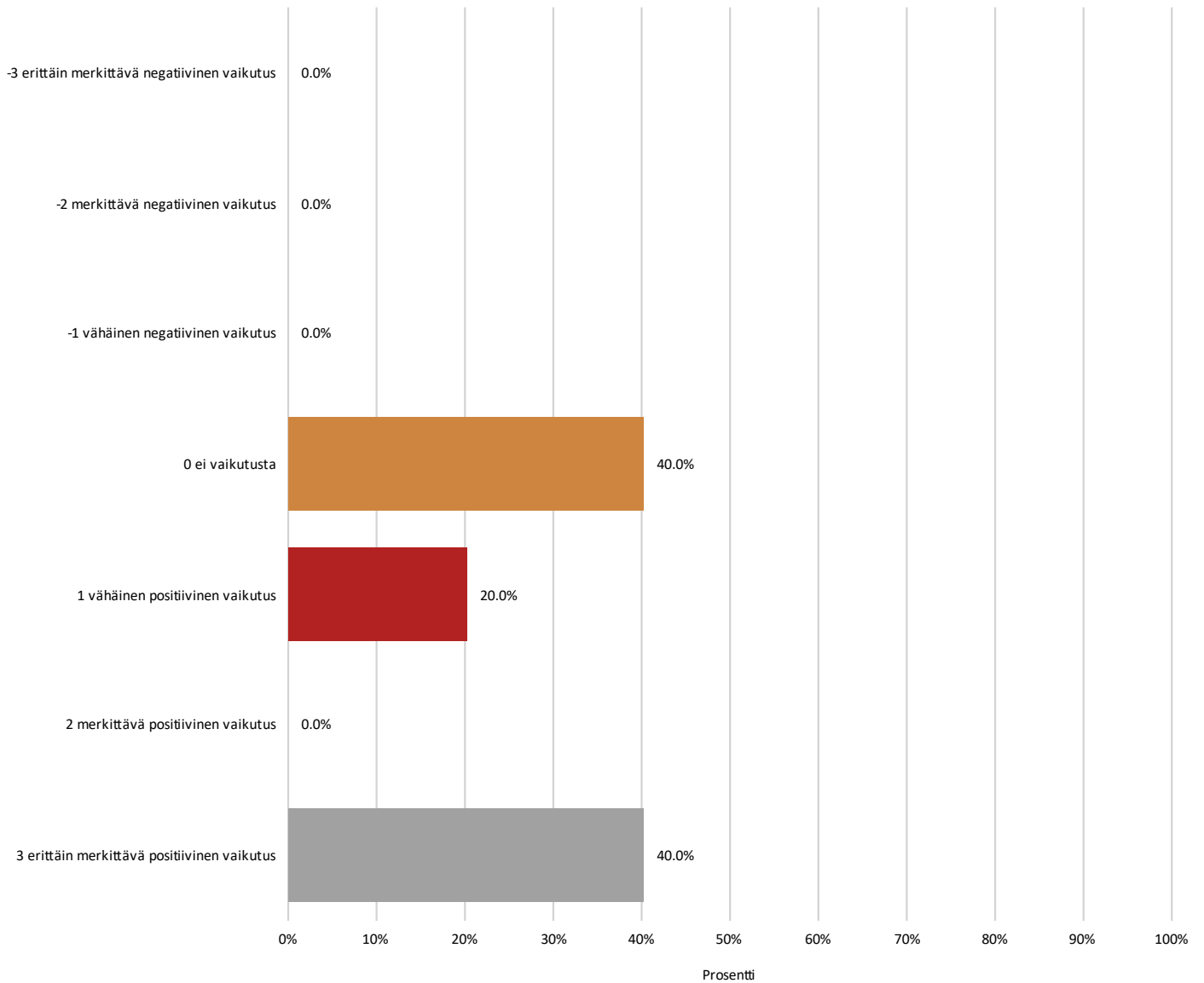
Sama

KYSYMYS: KYSYMYS 17: YRITYSTEN KUSTANNUKSET JA INVESTOINNIT/KIINTEISTÖNHALTIJAN JÄRJESTÄMÄ JÄTTEENKULJETUS

92. Vaikutusten merkittävyys

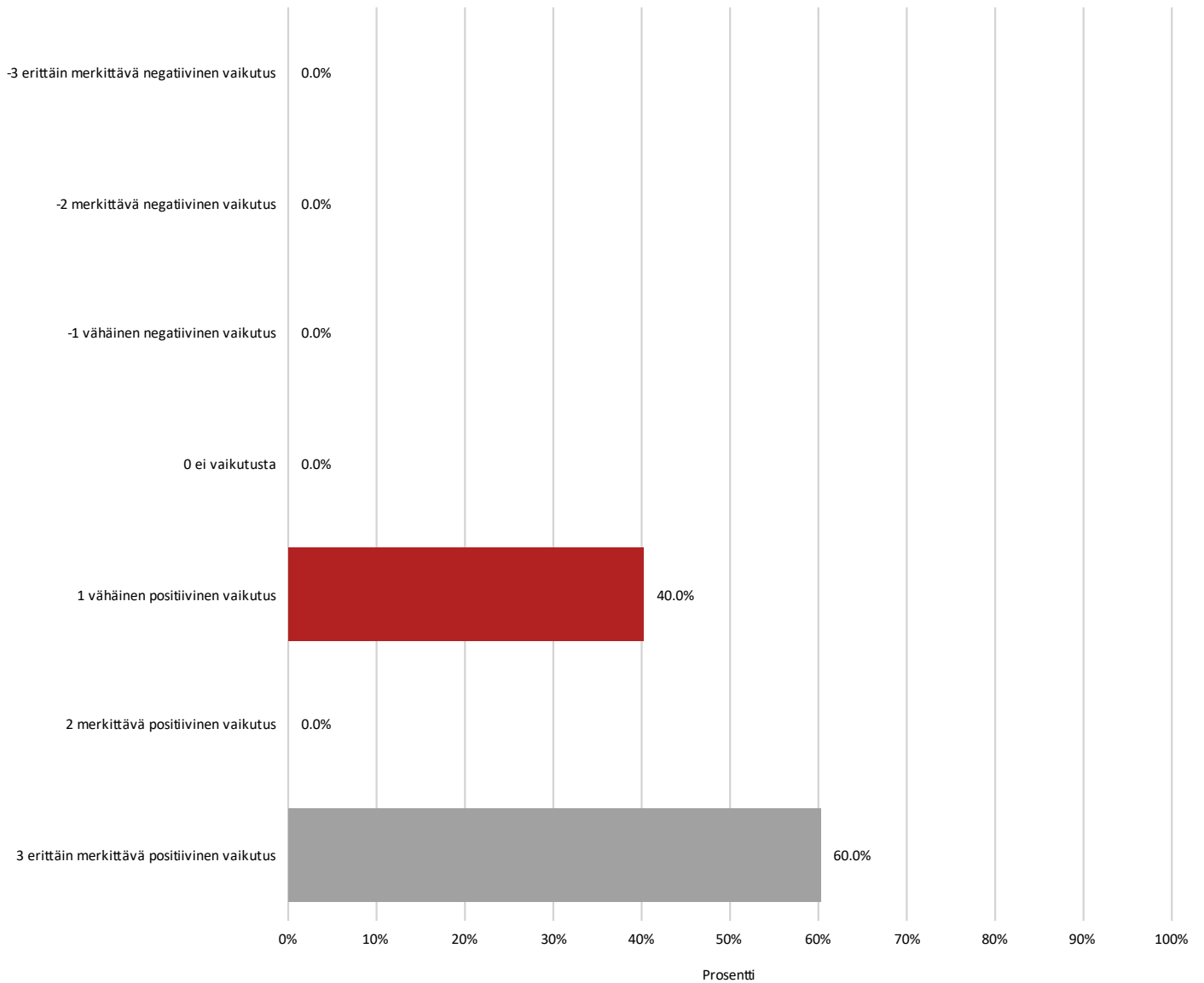
	-3 erittäin merkittä vä negatiivi nen vaikutus	-2 merkittä vä negatiivi nen vaikutus	-1 vähäinen negatiivi nen vaikutus	0 ei vaikutu sta	1 vähäine n positiivi nen vaikutus	2 merkittä vä positiivi nen vaikutus	3 erittäin merkittä vä positiivi nen vaikutus	Keskia vo	N
Lyhyt aikav äli	0	0	0	2	1	0	2	5,40	5
Pitkä aikav äli	0	0	0	0	2	0	3	6,20	5
	-3 erittäin merkittä vä negatiivi nen vaikutus	-2 merkittä vä negatiivi nen vaikutus	-1 vähäinen negatiivi nen vaikutus	0 ei vaikutu sta	1 vähäine n positiivi nen vaikutus	2 merkittä vä positiivi nen vaikutus	3 erittäin merkittä vä positiivi nen vaikutus	Keskia vo	N
Lyhyt aikav äli	0,0%	0,0%	0,0%	40,0%	20,0%	0,0%	40,0%	5,40	5
Pitkä aikav äli	0,0%	0,0%	0,0%	0,0%	40,0%	0,0%	60,0%	6,20	5

93. Lyhyt aikaväli



Nimi	Määrä	Prosentti	Keskiarvo
-3 erittäin merkittävä negatiivinen vaikutus	0	0,0%	
-2 merkittävä negatiivinen vaikutus	0	0,0%	
-1 vähäinen negatiivinen vaikutus	0	0,0%	
0 ei vaikutusta	2	40,0%	
1 vähäinen positiivinen vaikutus	1	20,0%	
2 merkittävä positiivinen vaikutus	0	0,0%	
3 erittäin merkittävä positiivinen vaikutus	2	40,0%	
N	5		5,40

94. Pitkä aikaväli



Nimi	Määrä	Prosentti	Keskiarvo
-3 erittäin merkittävä negatiivinen vaikutus	0	0,0%	
-2 merkittävä negatiivinen vaikutus	0	0,0%	
-1 vähäinen negatiivinen vaikutus	0	0,0%	
0 ei vaikutusta	0	0,0%	
1 vähäinen positiivinen vaikutus	2	40,0%	
2 merkittävä positiivinen vaikutus	0	0,0%	
3 erittäin merkittävä positiivinen vaikutus	3	60,0%	
N	5		6,20

95. Vaikutusten kuvaus

Lyhyt aikaväli	Pitkä aikaväli
alan yritykset	alan yritykset
Suunnitellut investoinnit ja rakennushankkeet käynnistyvät.	Kehitys jatkuu myönteisenä, liiketoiminta kasvaa.
Suunnitellut investoinnit ja rakennushankkeet käynnistyvät	Kehitys jatkuu myönteisenä, liiketoiminta kasvaa

96. Lyhyt aikaväli

alan yritykset

Suunnitellut investoinnit ja rakennushankkeet käynnistyvät.

Suunnitellut investoinnit ja rakennushankkeet käynnistyvät

97. Pitkä aikaväli

alan yritykset

Kehitys jatkuu myönteisenä, liiketoiminta kasvaa.

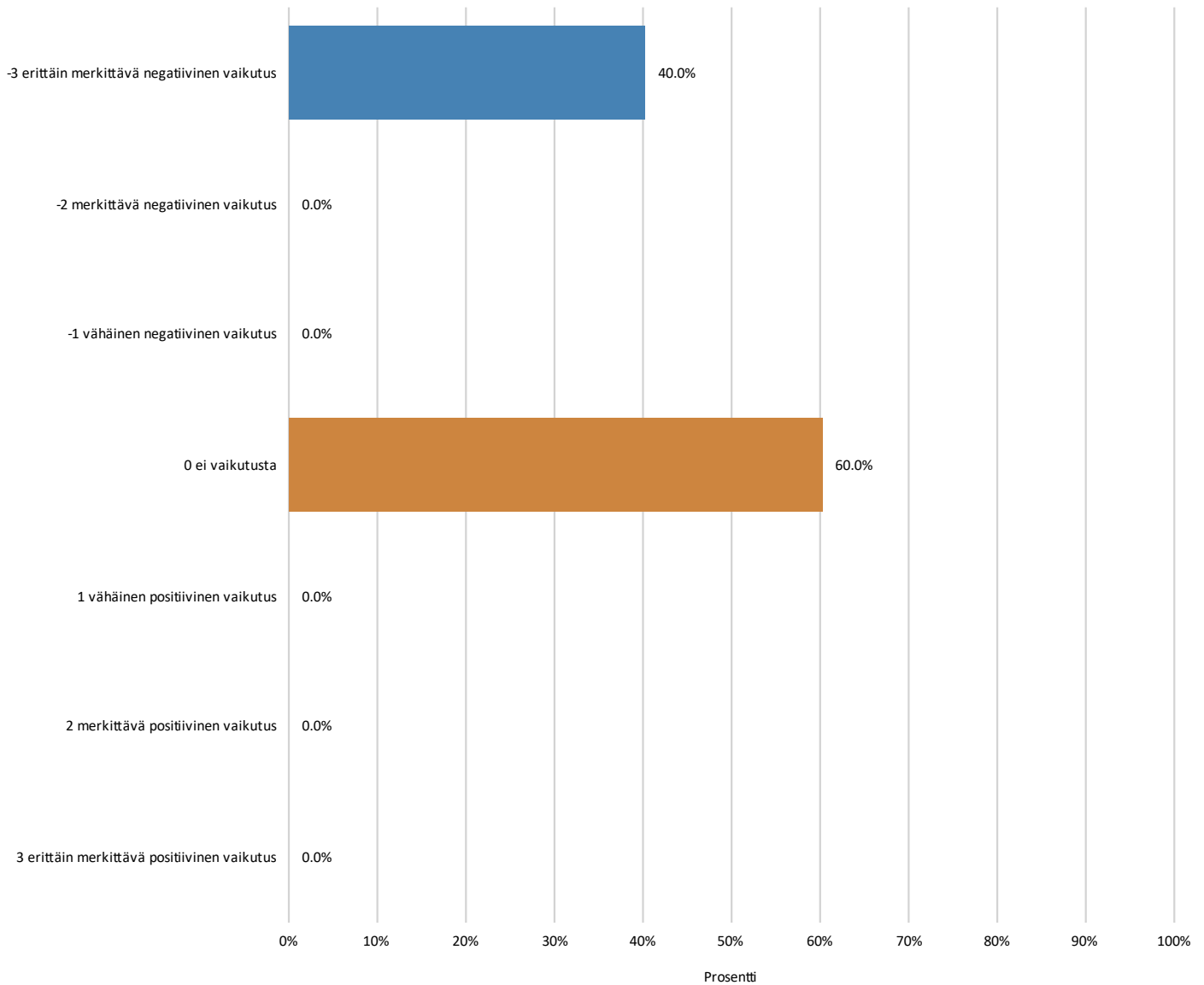
Kehitys jatkuu myönteisenä, liiketoiminta kasvaa

KYSYMYKSET: YRITYSTEN TYÖVOIMAN SAANTI/KUNNAN JÄRJESTÄMÄ JÄTTEENKULJETUS

98. Vaikutusten merkittävyys

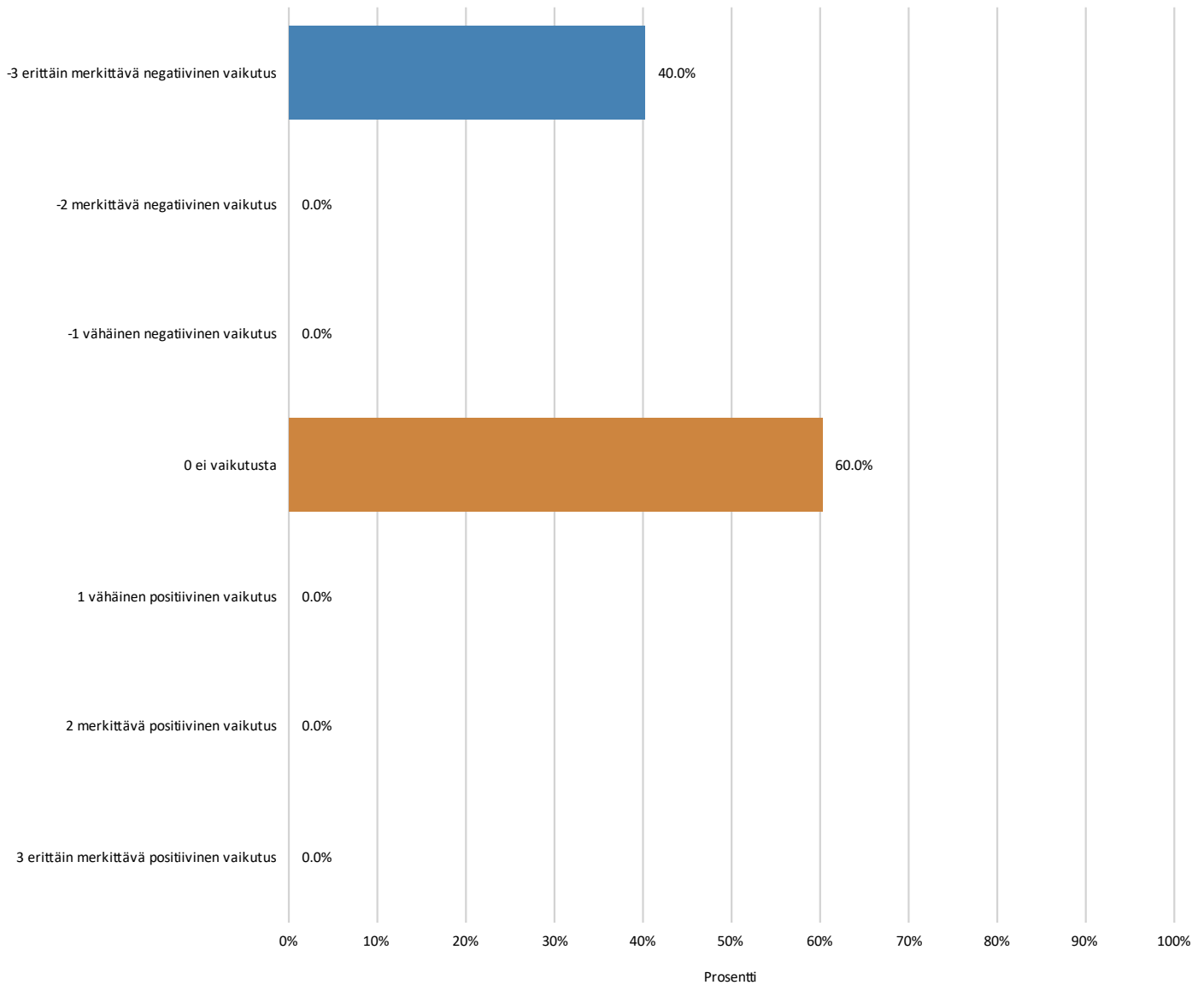
	-3 erittäin merkittä vä negatiivi nen vaikutus	-2 merkittä vä negatiivi nen vaikutus	-1 vähäinen negatiivi nen vaikutus	0 ei vaikutu sta	1 vähäine n positiivi nen vaikutus	2 merkittä vä positiivi nen vaikutus	3 erittäin merkittä vä positiivi nen vaikutus	Keskia vo	N
Lyhyt aikav äli	2	0	0	3	0	0	0	2,80	5
Pitkä aikav äli	2	0	0	3	0	0	0	2,80	5
	-3 erittäin merkittä vä negatiivi nen vaikutus	-2 merkittä vä negatiivi nen vaikutus	-1 vähäinen negatiivi nen vaikutus	0 ei vaikutu sta	1 vähäine n positiivi nen vaikutus	2 merkittä vä positiivi nen vaikutus	3 erittäin merkittä vä positiivi nen vaikutus	Keskia vo	N
Lyhyt aikav äli	40,0%	0,0%	0,0%	60,0%	0,0%	0,0%	0,0%	2,80	5
Pitkä aikav äli	40,0%	0,0%	0,0%	60,0%	0,0%	0,0%	0,0%	2,80	5

99. Lyhyt aikaväli



Nimi	Määrä	Prosentti	Keskiarvo
-3 erittäin merkittävä negatiivinen vaikutus	2	40,0%	
-2 merkittävä negatiivinen vaikutus	0	0,0%	
-1 vähäinen negatiivinen vaikutus	0	0,0%	
0 ei vaikutusta	3	60,0%	
1 vähäinen positiivinen vaikutus	0	0,0%	
2 merkittävä positiivinen vaikutus	0	0,0%	
3 erittäin merkittävä positiivinen vaikutus	0	0,0%	
N	5		2,80

100. Pitkä aikaväli



Nimi	Määrä	Prosentti	Keskiarvo
-3 erittäin merkittävä negatiivinen vaikutus	2	40,0%	
-2 merkittävä negatiivinen vaikutus	0	0,0%	
-1 vähäinen negatiivinen vaikutus	0	0,0%	
0 ei vaikutusta	3	60,0%	
1 vähäinen positiivinen vaikutus	0	0,0%	
2 merkittävä positiivinen vaikutus	0	0,0%	
3 erittäin merkittävä positiivinen vaikutus	0	0,0%	
N	5		2,80

101. Vaikutusten kuvaus

Lyhyt aikaväli	Pitkä aikaväli
Työpaikkoja siirtyy Salosta pois ja työttömyys lisääntyy. Se lisää vapaan työvoiman määrää, mutta asiaa ei voida pitää positiivisena.	Työpaikkojen siirtyminen Salosta pois kiihtyy.
Työpaikkoja siirtyy Salosta pois ja työttömyys lisääntyy. Se lisää vapaan työvoiman määrää, mutta asiaa ei voida pitää positiivisena	Työpaikkojen siirtyminen Salosta pois kiihtyy

102. Lyhyt aikaväli

Työpaikkoja siirtyy Salosta pois ja työttömyys lisääntyy. Se lisää vapaan työvoiman määrää, mutta asiaa ei voida pitää positiivisena.

Työpaikkoja siirtyy Salosta pois ja työttömyys lisääntyy. Se lisää vapaan työvoiman määrää, mutta asiaa ei voida pitää positiivisena

103. Pitkä aikaväli

Työpaikkojen siirtyminen Salosta pois kiihtyy.

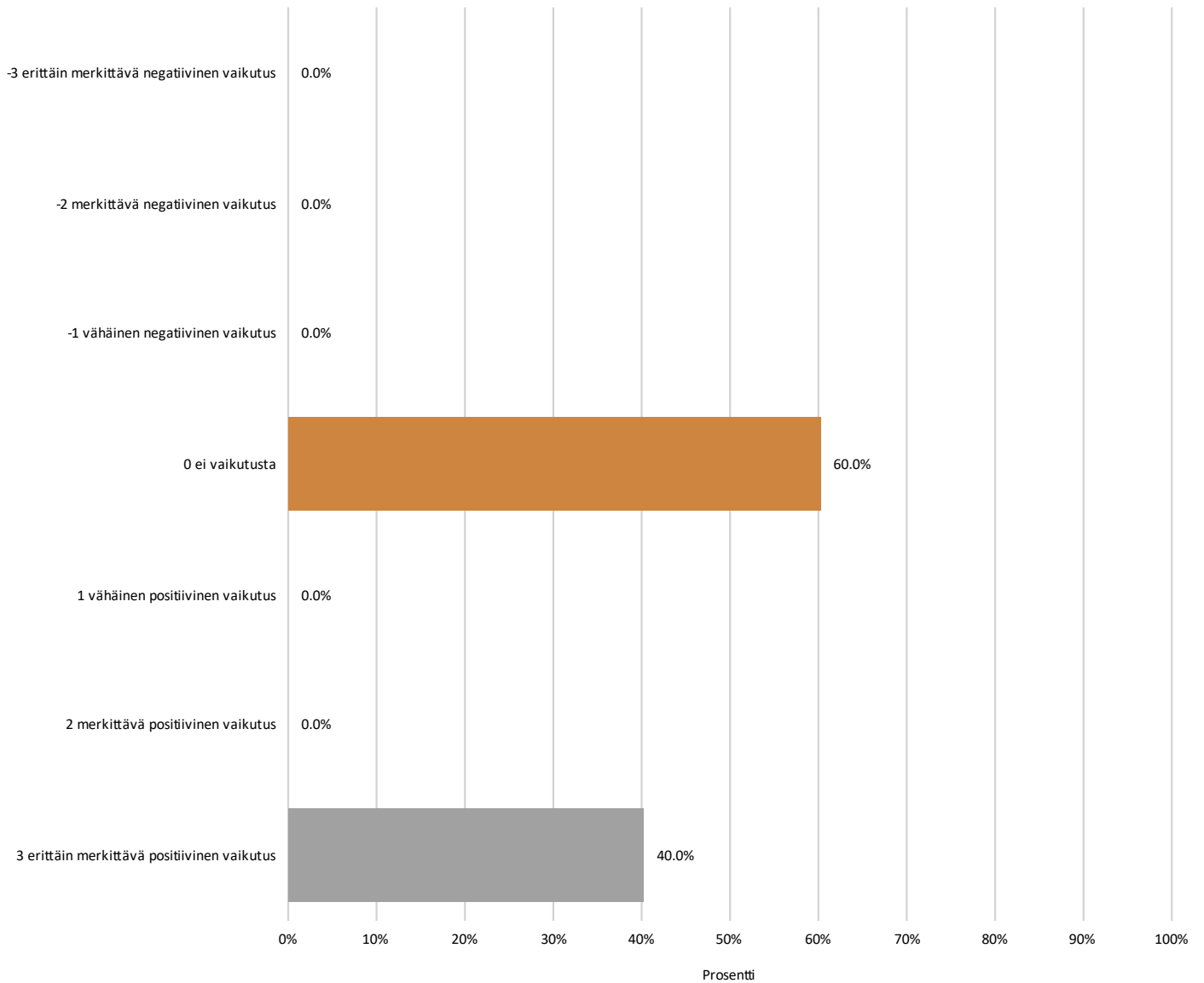
Työpaikkojen siirtyminen Salosta pois kiihtyy

KYSYMYS: YRITYSTEN TYÖVOIMAN SAANTI/KIINTEISTÖNHALTIJAN JÄRJESTÄMÄ JÄTTEENKULJETUS

104. Vaikutusten merkittävyys

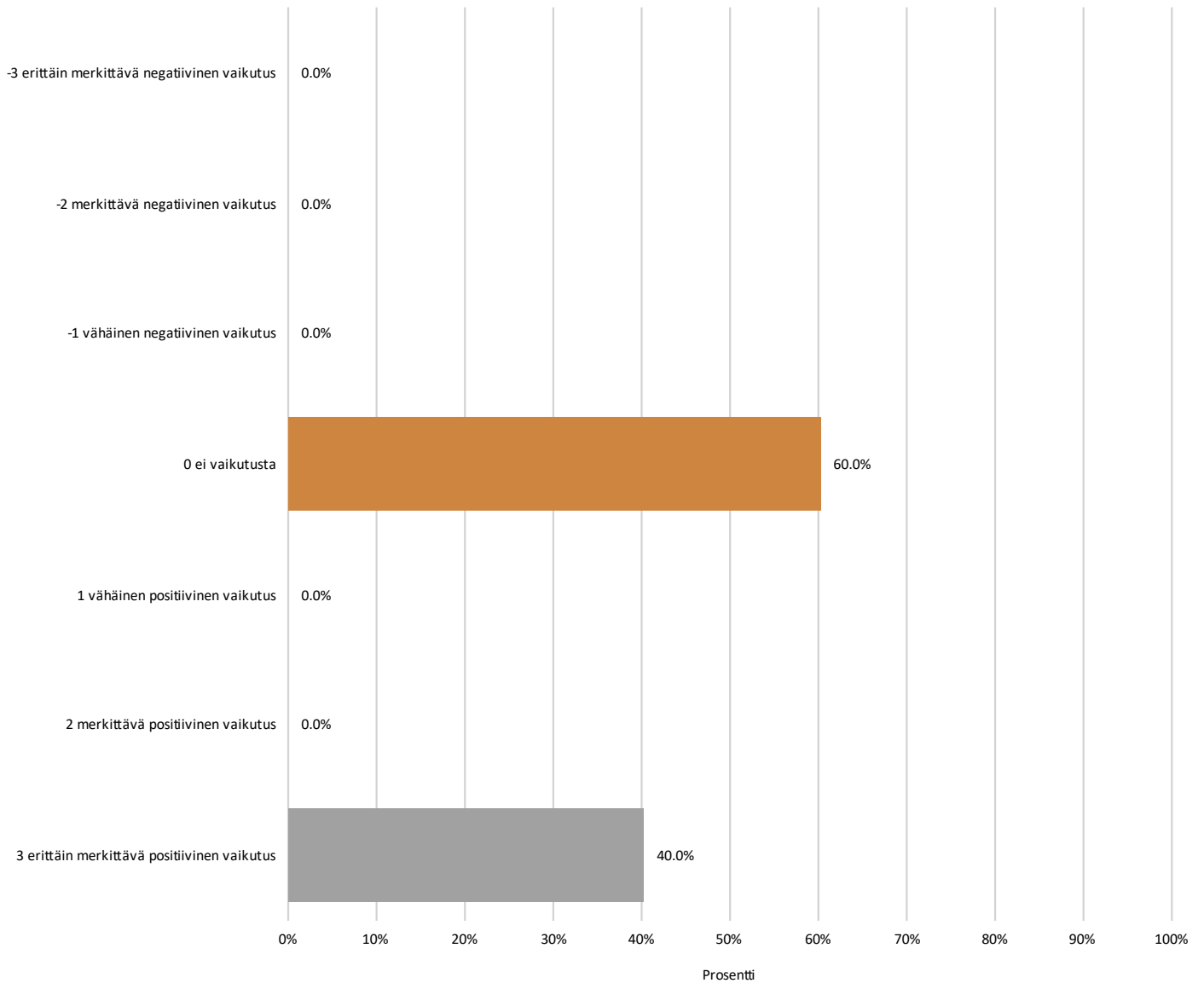
	-3 erittäin merkittä vä negatiivi nen vaikutus	-2 merkittä vä negatiivi nen vaikutus	-1 vähäinen negatiivi nen vaikutus	0 ei vaikutu sta	1 vähäine n positiivi nen vaikutus	2 merkittä vä positiivi nen vaikutus	3 erittäin merkittä vä positiivi nen vaikutus	Keskia vo	N
Lyhyt aikav äli	0	0	0	3	0	0	2	5,20	5
Pitkä aikav äli	0	0	0	3	0	0	2	5,20	5
	-3 erittäin merkittä vä negatiivi nen vaikutus	-2 merkittä vä negatiivi nen vaikutus	-1 vähäinen negatiivi nen vaikutus	0 ei vaikutu sta	1 vähäine n positiivi nen vaikutus	2 merkittä vä positiivi nen vaikutus	3 erittäin merkittä vä positiivi nen vaikutus	Keskia vo	N
Lyhyt aikav äli	0,0%	0,0%	0,0%	60,0%	0,0%	0,0%	40,0%	5,20	5
Pitkä aikav äli	0,0%	0,0%	0,0%	60,0%	0,0%	0,0%	40,0%	5,20	5

105. Lyhyt aikaväli



Nimi	Määrä	Prosentti	Keskiarvo
-3 erittäin merkittävä negatiivinen vaikutus	0	0,0%	
-2 merkittävä negatiivinen vaikutus	0	0,0%	
-1 vähäinen negatiivinen vaikutus	0	0,0%	
0 ei vaikutusta	3	60,0%	
1 vähäinen positiivinen vaikutus	0	0,0%	
2 merkittävä positiivinen vaikutus	0	0,0%	
3 erittäin merkittävä positiivinen vaikutus	2	40,0%	
N	5		5,20

106. Pitkä aikaväli



Nimi	Määrä	Prosentti	Keskiarvo
-3 erittäin merkittävä negatiivinen vaikutus	0	0,0%	
-2 merkittävä negatiivinen vaikutus	0	0,0%	
-1 vähäinen negatiivinen vaikutus	0	0,0%	
0 ei vaikutusta	3	60,0%	
1 vähäinen positiivinen vaikutus	0	0,0%	
2 merkittävä positiivinen vaikutus	0	0,0%	
3 erittäin merkittävä positiivinen vaikutus	2	40,0%	
N	5		5,20

107. Vaikutusten kuvaus

Lyhyt aikaväli	Pitkä aikaväli
Positiivinen vaikutus.	Positiivinen vaikutus.
Positiivinen vaikutus	Positiivinen vaikutus

108. Lyhyt aikaväli

Positiivinen vaikutus.

Positiivinen vaikutus

109. Pitkä aikaväli

Positiivinen vaikutus.

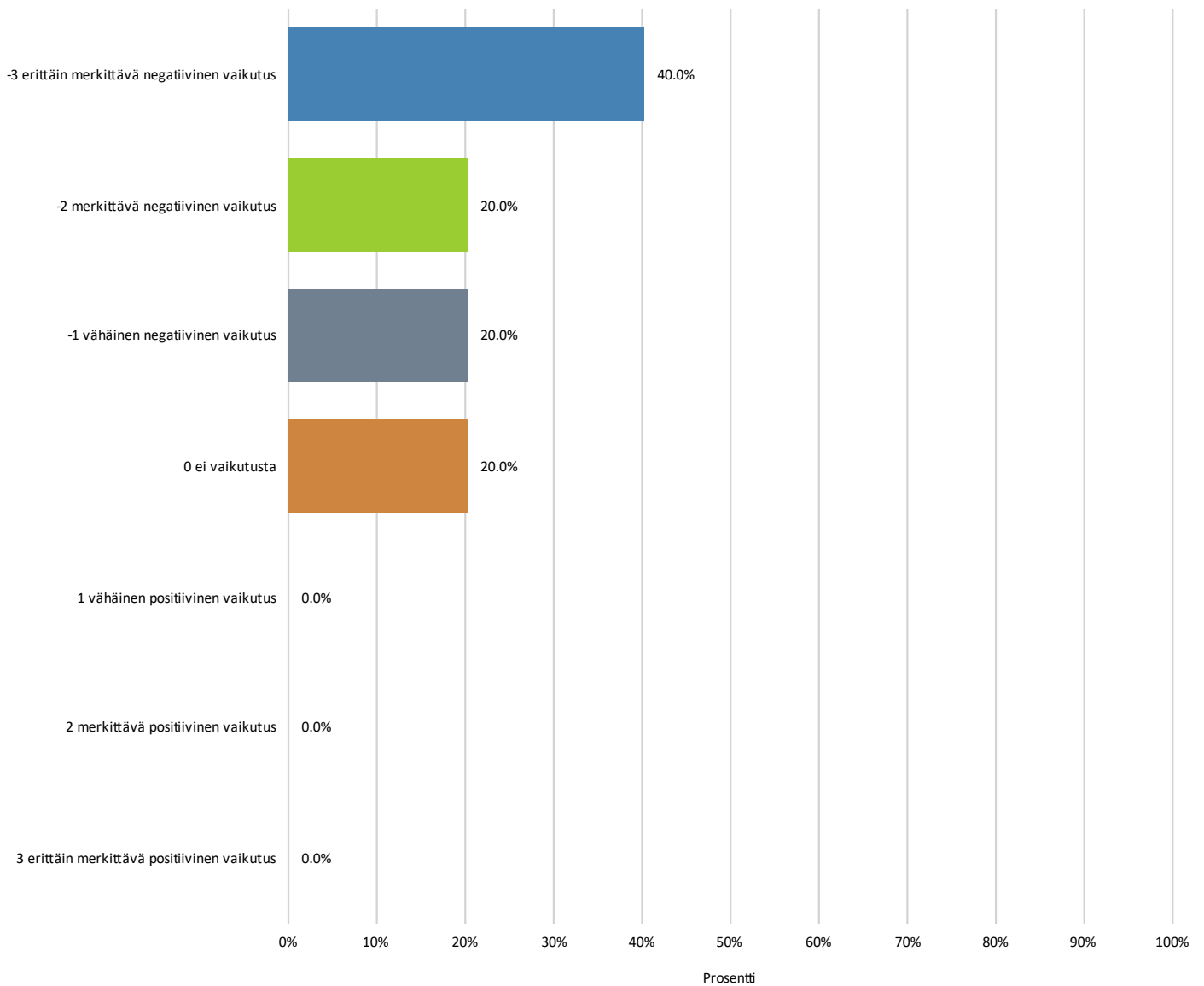
Positiivinen vaikutus

KYSYMYS: YRITYSTEN TASA-ARVOINEN KOHTELU/KUNNAN JÄRJESTÄMÄ JÄTTEENKULJETUS

110. Vaikutusten merkittävyys

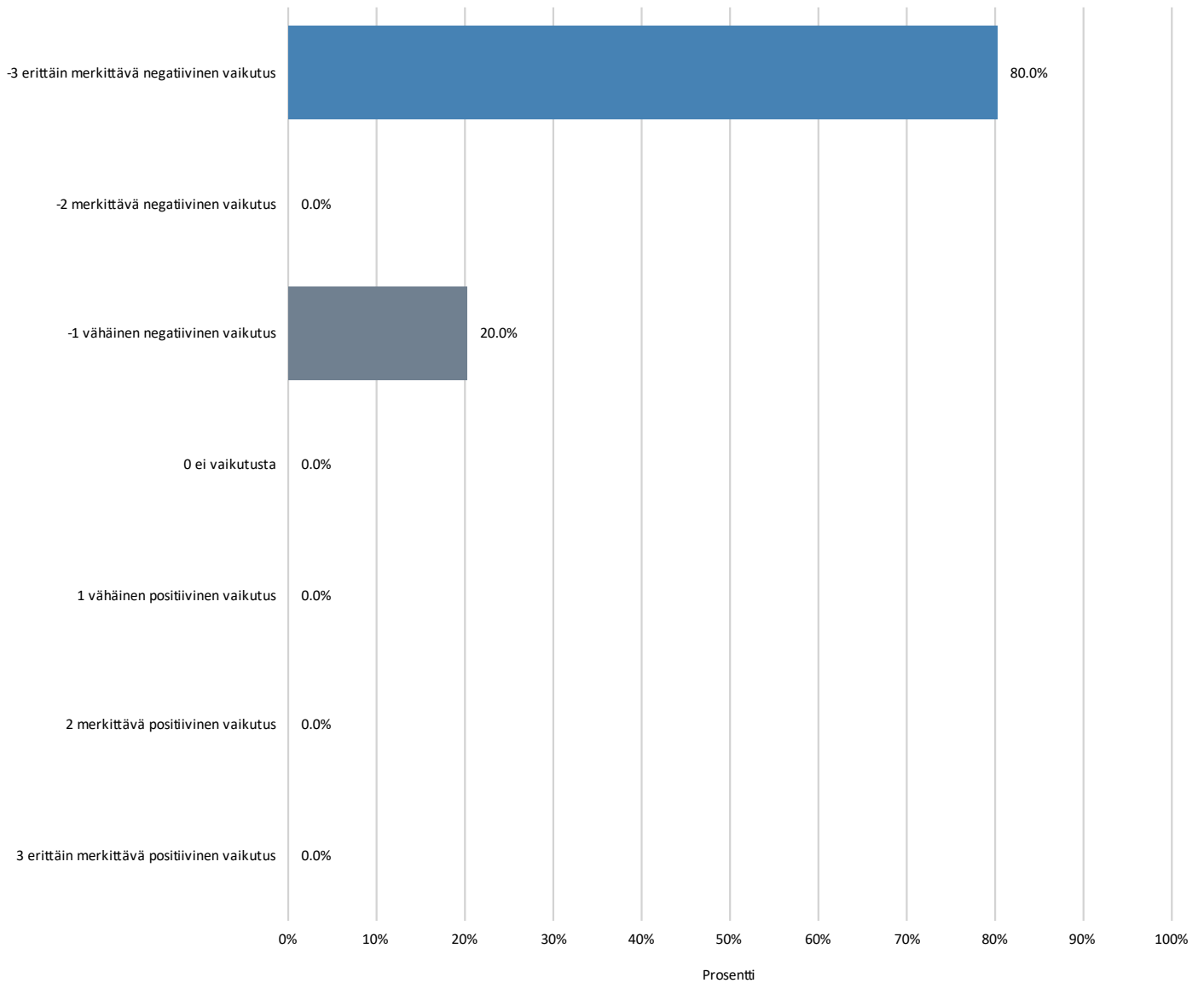
	-3 erittäin merkittä vä negatiivi nen vaikutus	-2 merkittä vä negatiivi nen vaikutus	-1 vähäinen negatiivi nen vaikutus	0 ei vaikutu sta	1 vähäine n positiivi nen vaikutus	2 merkittä vä positiivi nen vaikutus	3 erittäin merkittä vä positiivi nen vaikutus	Keskia vo	N
Lyhyt aikav äli	2	1	1	1	0	0	0	2,20	5
Pitkä aikav äli	4	0	1	0	0	0	0	1,40	5
	-3 erittäin merkittä vä negatiivi nen vaikutus	-2 merkittä vä negatiivi nen vaikutus	-1 vähäinen negatiivi nen vaikutus	0 ei vaikutu sta	1 vähäine n positiivi nen vaikutus	2 merkittä vä positiivi nen vaikutus	3 erittäin merkittä vä positiivi nen vaikutus	Keskia vo	N
Lyhyt aikav äli	40,0%	20,0%	20,0%	20,0%	0,0%	0,0%	0,0%	2,20	5
Pitkä aikav äli	80,0%	0,0%	20,0%	0,0%	0,0%	0,0%	0,0%	1,40	5

111. Lyhyt aikaväli



Nimi	Määrä	Prosentti	Keskiarvo
-3 erittäin merkittävä negatiivinen vaikutus	2	40,0%	
-2 merkittävä negatiivinen vaikutus	1	20,0%	
-1 vähäinen negatiivinen vaikutus	1	20,0%	
0 ei vaikutusta	1	20,0%	
1 vähäinen positiivinen vaikutus	0	0,0%	
2 merkittävä positiivinen vaikutus	0	0,0%	
3 erittäin merkittävä positiivinen vaikutus	0	0,0%	
N	5		2,20

112. Pitkä aikaväli



Nimi	Määrä	Prosentti	Keskiarvo
-3 erittäin merkittävä negatiivinen vaikutus	4	80,0%	
-2 merkittävä negatiivinen vaikutus	0	0,0%	
-1 vähäinen negatiivinen vaikutus	1	20,0%	
0 ei vaikutusta	0	0,0%	
1 vähäinen positiivinen vaikutus	0	0,0%	
2 merkittävä positiivinen vaikutus	0	0,0%	
3 erittäin merkittävä positiivinen vaikutus	0	0,0%	
N	5		1,40

113. Vaikutusten kuvaus

Lyhyt aikaväli	Pitkä aikaväli
pienet vs. suuret yritykset	pienet vs. suuret yritykset
Kunnallisella yhtiöllä on monopoliasema, joten tasa-arvoinen kohtelu ei ole käytännössä mahdollista.	Sama.
Kunnallisella yhtiöllä on monopoli, joten tasa-arvoinen kohtelu ei ole käytännössä mahdollista	Sama

114. Lyhyt aikaväli

pienet vs. suuret yritykset

Kunnallisella yhtiöllä on monopoli-asema, joten tasa-arvoinen kohtelu ei ole käytännössä mahdollista.

Kunnallisella yhtiöllä on monopoli, joten tasa-arvoinen kohtelu ei ole käytännössä mahdollista

115. Pitkä aikaväli

pienet vs. suuret yritykset

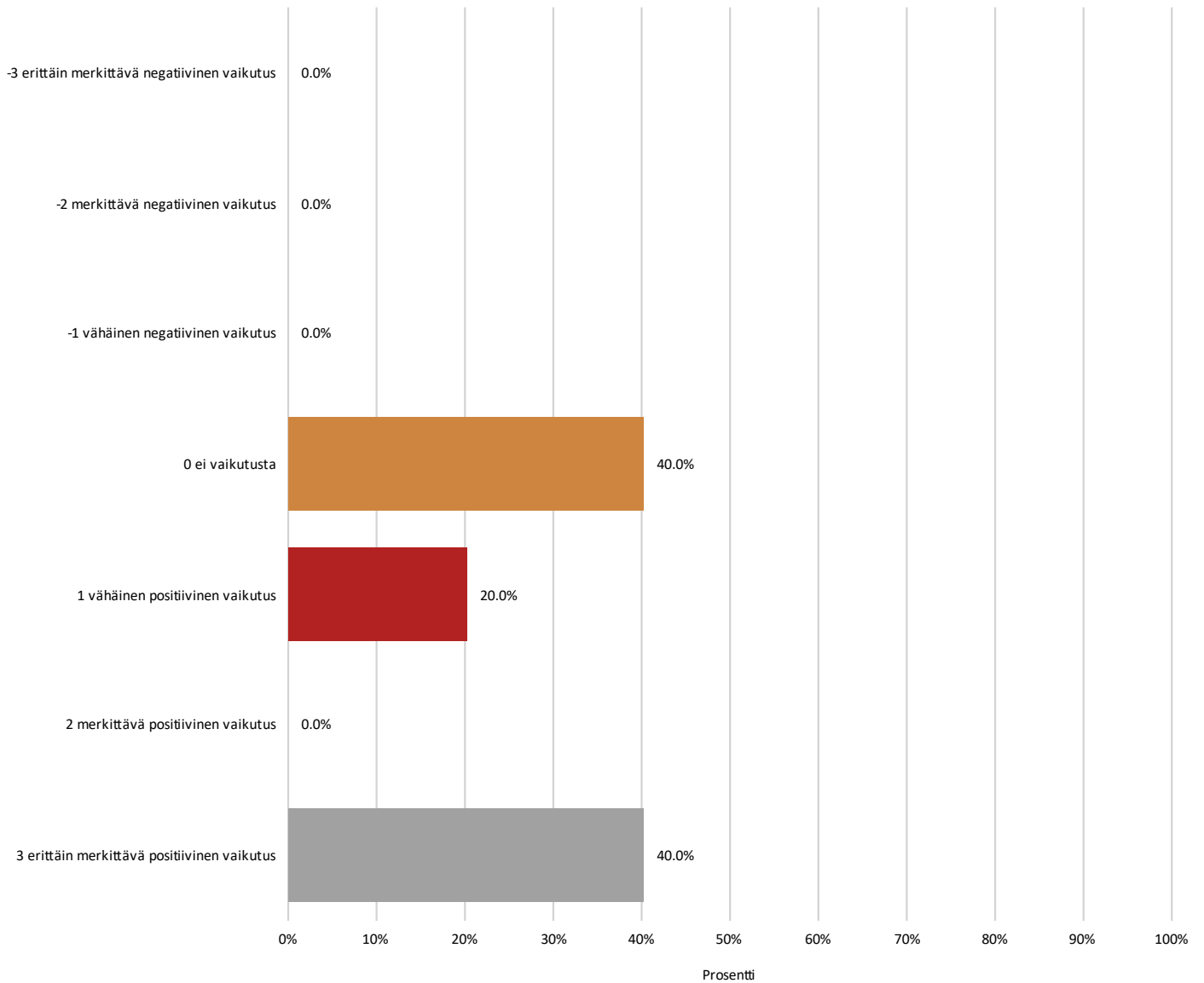
Sama.

Sama

KYSYMYKSET: YRITYSTEN TASA-ARVOINEN KOHTELU/KIINTEISTÖNHALTIJAN JÄRJESTÄMÄ JÄTTEENKULJETUS
116. Vaikutusten merkittävyys

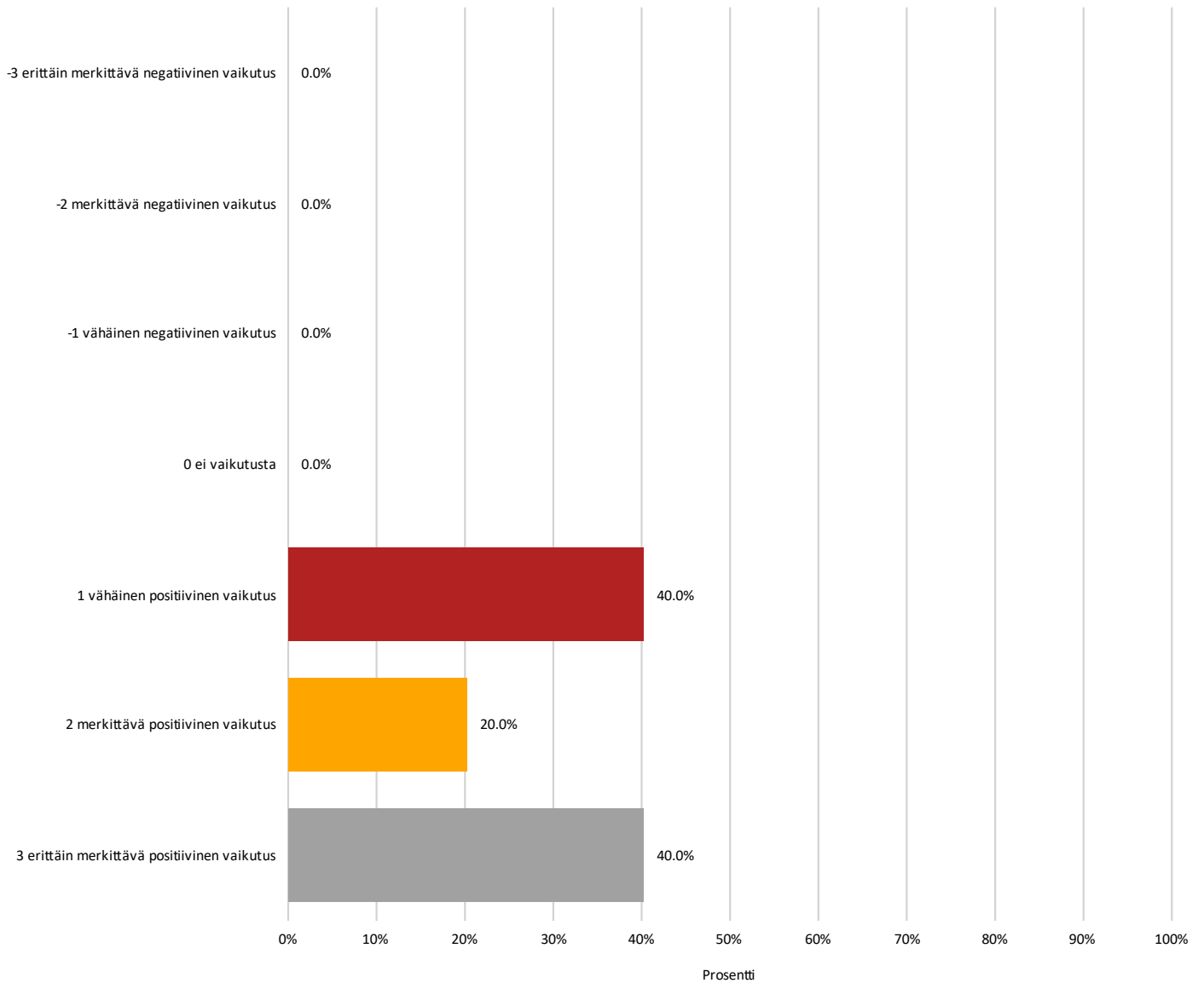
	-3 erittäin merkittä vä negatiivi nen vaikutus	-2 merkittä vä negatiivi nen vaikutus	-1 vähäinen negatiivi nen vaikutus	0 ei vaikutu sta	1 vähäine n positiivi nen vaikutus	2 merkittä vä positiivi nen vaikutus	3 erittäin merkittä vä positiivi nen vaikutus	Keskia vo	N
Lyhyt aikav äli	0	0	0	2	1	0	2	5,40	5
Pitkä aikav äli	0	0	0	0	2	1	2	6,00	5
	-3 erittäin merkittä vä negatiivi nen vaikutus	-2 merkittä vä negatiivi nen vaikutus	-1 vähäinen negatiivi nen vaikutus	0 ei vaikutu sta	1 vähäine n positiivi nen vaikutus	2 merkittä vä positiivi nen vaikutus	3 erittäin merkittä vä positiivi nen vaikutus	Keskia vo	N
Lyhyt aikav äli	0,0%	0,0%	0,0%	40,0%	20,0%	0,0%	40,0%	5,40	5
Pitkä aikav äli	0,0%	0,0%	0,0%	0,0%	40,0%	20,0%	40,0%	6,00	5

117. Lyhyt aikaväli



Nimi	Määrä	Prosentti	Keskiarvo
-3 erittäin merkittävä negatiivinen vaikutus	0	0,0%	
-2 merkittävä negatiivinen vaikutus	0	0,0%	
-1 vähäinen negatiivinen vaikutus	0	0,0%	
0 ei vaikutusta	2	40,0%	
1 vähäinen positiivinen vaikutus	1	20,0%	
2 merkittävä positiivinen vaikutus	0	0,0%	
3 erittäin merkittävä positiivinen vaikutus	2	40,0%	
N	5		5,40

118. Pitkä aikaväli



Nimi	Määrä	Prosentti	Keskiarvo
-3 erittäin merkittävä negatiivinen vaikutus	0	0,0%	
-2 merkittävä negatiivinen vaikutus	0	0,0%	
-1 vähäinen negatiivinen vaikutus	0	0,0%	
0 ei vaikutusta	0	0,0%	
1 vähäinen positiivinen vaikutus	2	40,0%	
2 merkittävä positiivinen vaikutus	1	20,0%	
3 erittäin merkittävä positiivinen vaikutus	2	40,0%	
N	5		6,00

119. Vaikutusten kuvaus

Lyhyt aikaväli	Pitkä aikaväli
pienet vs. suuret yritykset	pienet vs. suuret yritykset
Markkinaehtoisessa järjestelmässä yritykset ovat tasa-arvoisia.	Sama.
Yksityisessä eli markkinaehtoisessa järjestelmässä yritykset ovat tasa-arvoisia	Sama

120. Lyhyt aikaväli

pienet vs. suuret yritykset

Markkinaehtoisessa järjestelmässä yritykset ovat tasa-arvoisia.

Yksityisessä eli markkinaehtoisessa järjestelmässä yritykset ovat tasa-arvoisia

121. Pitkä aikaväli

pienet vs. suuret yritykset

Sama.

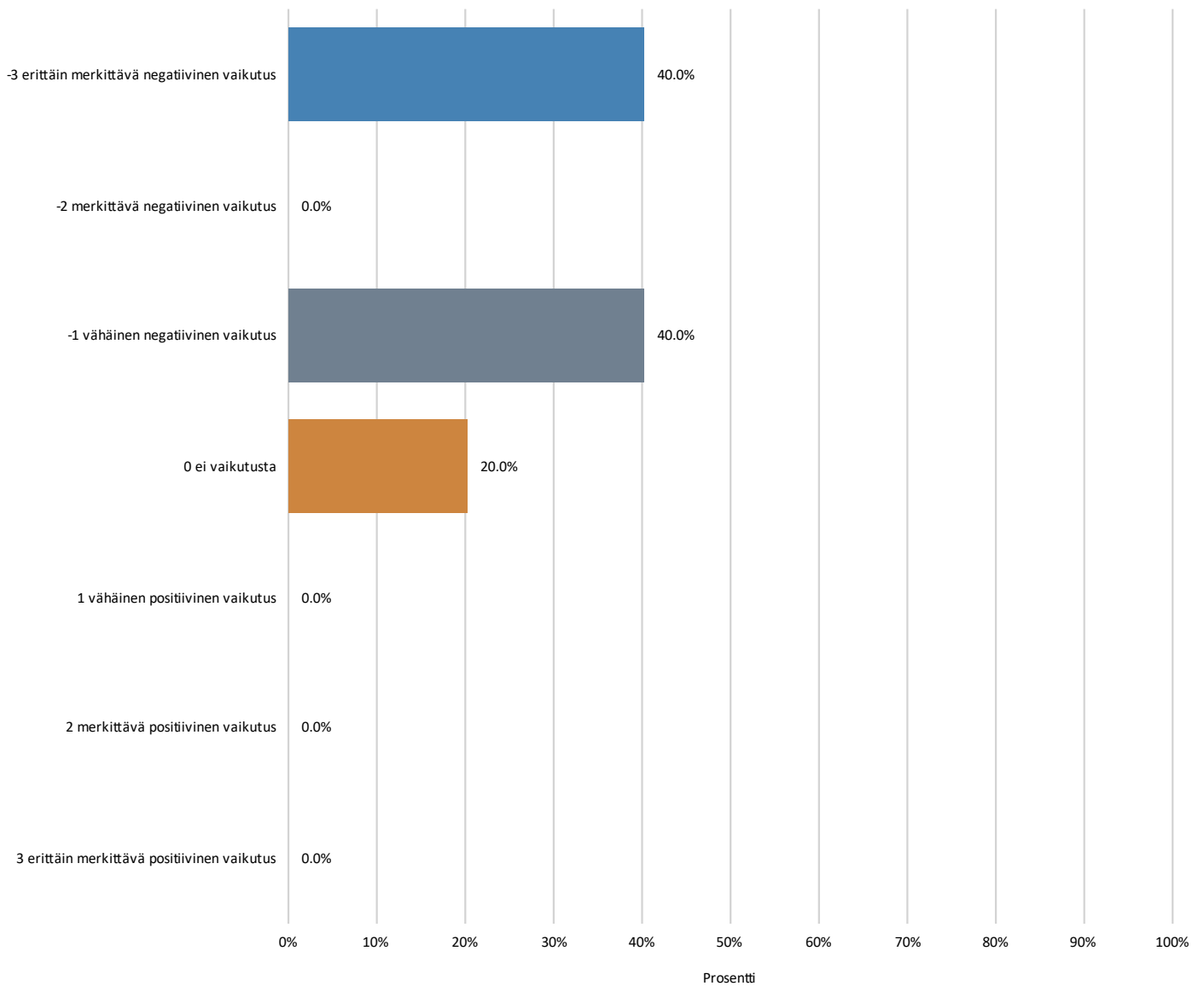
Sama

KYSYMYS: YRITYSTEN KILPAILUKYKY/KUNNAN JÄRJESTÄMÄ JÄTTEENKULJETUS

122. Vaikutusten merkittävyys

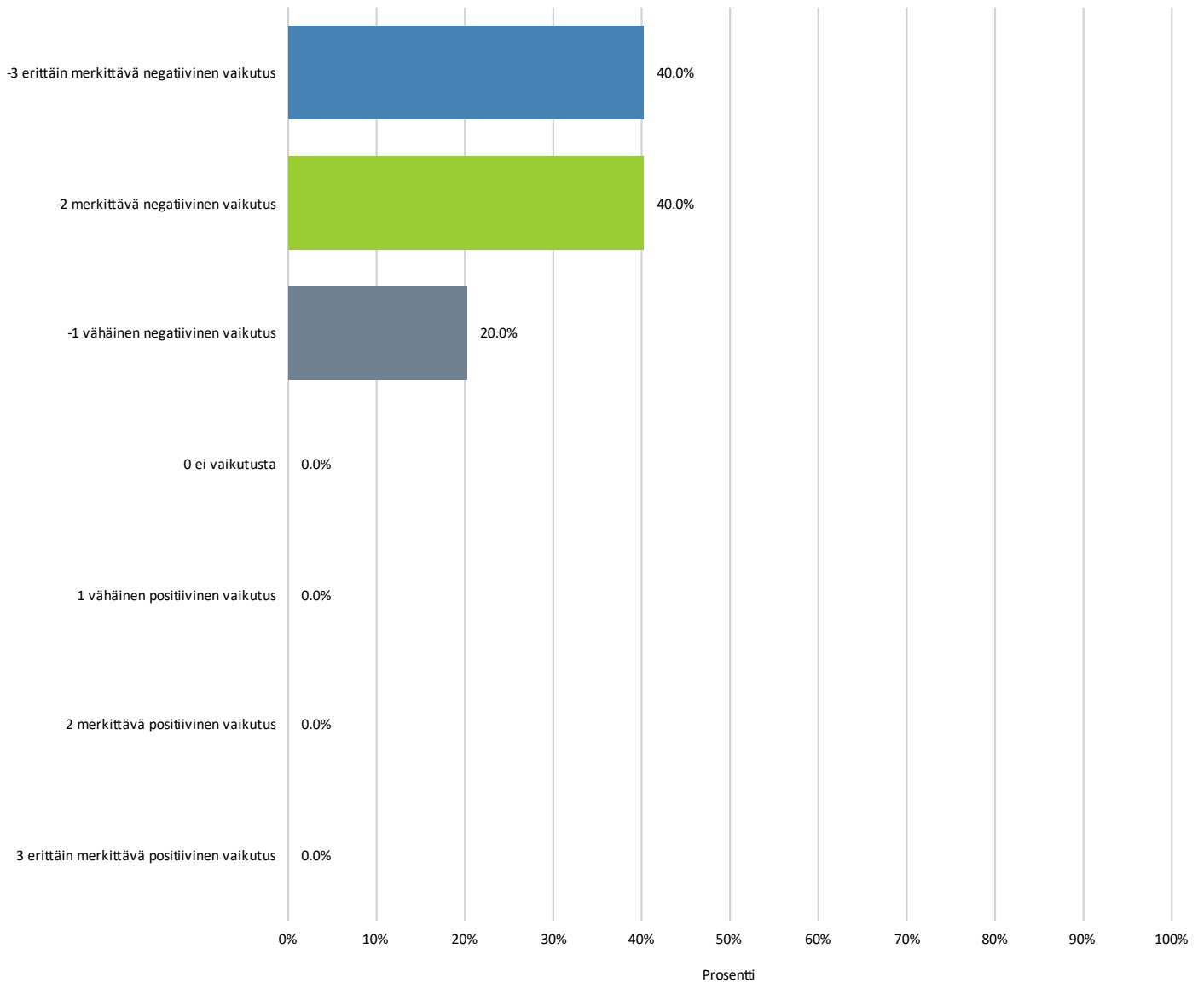
	-3 erittäin merkittä vä negatiivi nen vaikutus	-2 merkittä vä negatiivi nen vaikutus	-1 vähäinen negatiivi nen vaikutus	0 ei vaikutu sta	1 vähäine n positiivi nen vaikutus	2 merkittä vä positiivi nen vaikutus	3 erittäin merkittä vä positiivi nen vaikutus	Keskia vo	N
Lyhyt aikav äli	2	0	2	1	0	0	0	2,40	5
Pitkä aikav äli	2	2	1	0	0	0	0	1,80	5
	-3 erittäin merkittä vä negatiivi nen vaikutus	-2 merkittä vä negatiivi nen vaikutus	-1 vähäinen negatiivi nen vaikutus	0 ei vaikutu sta	1 vähäine n positiivi nen vaikutus	2 merkittä vä positiivi nen vaikutus	3 erittäin merkittä vä positiivi nen vaikutus	Keskia vo	N
Lyhyt aikav äli	40,0%	0,0%	40,0%	20,0%	0,0%	0,0%	0,0%	2,40	5
Pitkä aikav äli	40,0%	40,0%	20,0%	0,0%	0,0%	0,0%	0,0%	1,80	5

123. Lyhyt aikaväli



Nimi	Määrä	Prosentti	Keskiarvo
-3 erittäin merkittävä negatiivinen vaikutus	2	40,0%	
-2 merkittävä negatiivinen vaikutus	0	0,0%	
-1 vähäinen negatiivinen vaikutus	2	40,0%	
0 ei vaikutusta	1	20,0%	
1 vähäinen positiivinen vaikutus	0	0,0%	
2 merkittävä positiivinen vaikutus	0	0,0%	
3 erittäin merkittävä positiivinen vaikutus	0	0,0%	
N	5		2,40

124. Pitkä aikaväli



Nimi	Määrä	Prosentti	Keskiarvo
-3 erittäin merkittävä negatiivinen vaikutus	2	40,0%	
-2 merkittävä negatiivinen vaikutus	2	40,0%	
-1 vähäinen negatiivinen vaikutus	1	20,0%	
0 ei vaikutusta	0	0,0%	
1 vähäinen positiivinen vaikutus	0	0,0%	
2 merkittävä positiivinen vaikutus	0	0,0%	
3 erittäin merkittävä positiivinen vaikutus	0	0,0%	
N	5		1,80

125. Vaikutusten kuvaus

Lyhyt aikaväli	Pitkä aikaväli
hankintojen keskittyminen	hankintojen keskittyminen
Yritysten kilpailukyky hyytyy.	Yrityksillä ei ole kilpailukykyä.
Yritysten kilpailukyky hyytyy	Yrityksillä ei ole kilpailukykyä

126. Lyhyt aikaväli

hankintojen keskittyminen

Yritysten kilpailukyky hyytyy.

Yritysten kilpailukyky hyytyy

127. Pitkä aikaväli

hankintojen keskittyminen

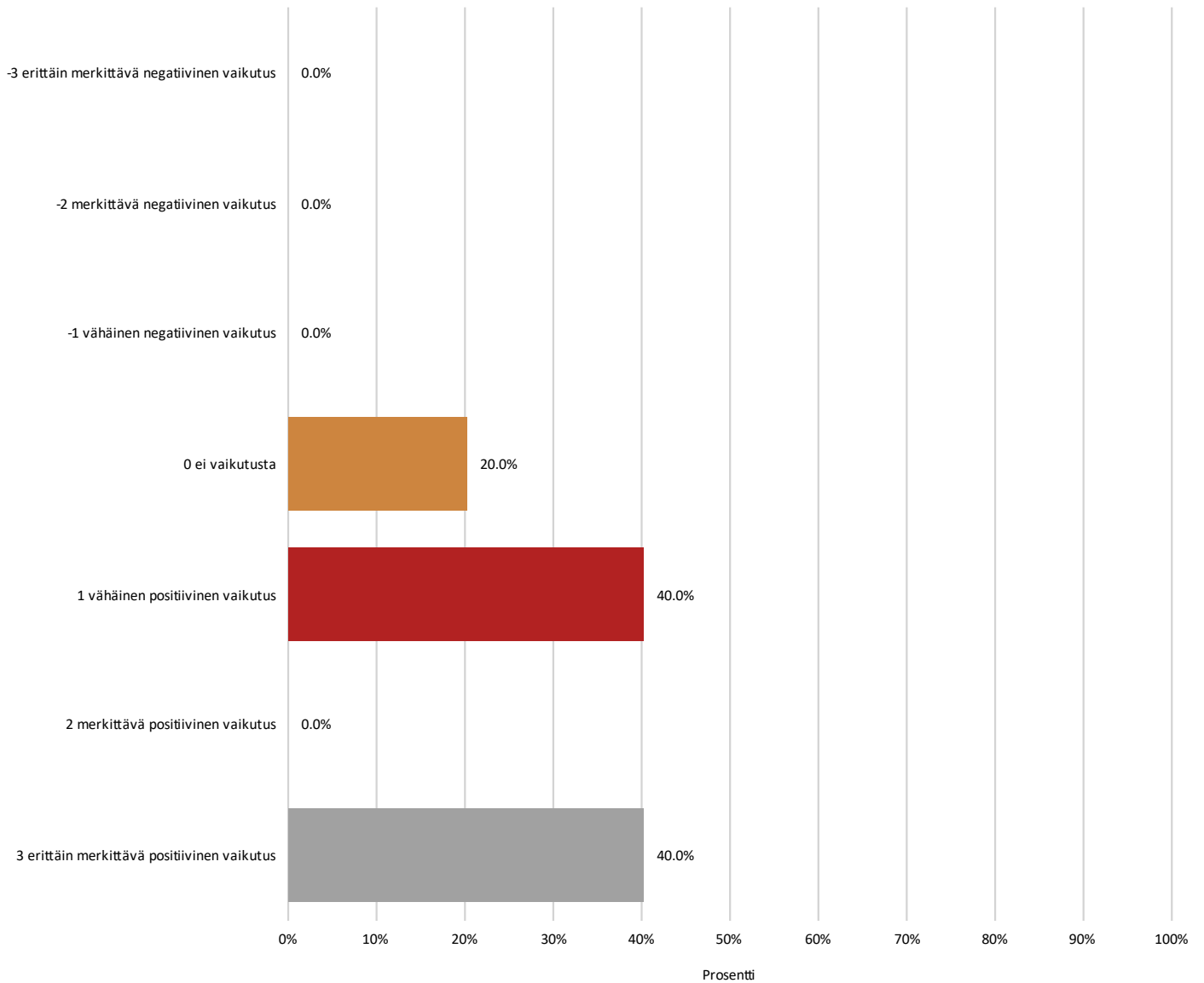
Yrityksillä ei ole kilpailukykyä.

Yrityksillä ei ole kilpailukykyä

KYSYMYS: YRITYSTEN KILPAILUKYKY/KIINTEISTÖNHALTIJAN JÄRJESTÄMÄ JÄTTEENKULJETUS**128. Vaikutusten merkittävyys**

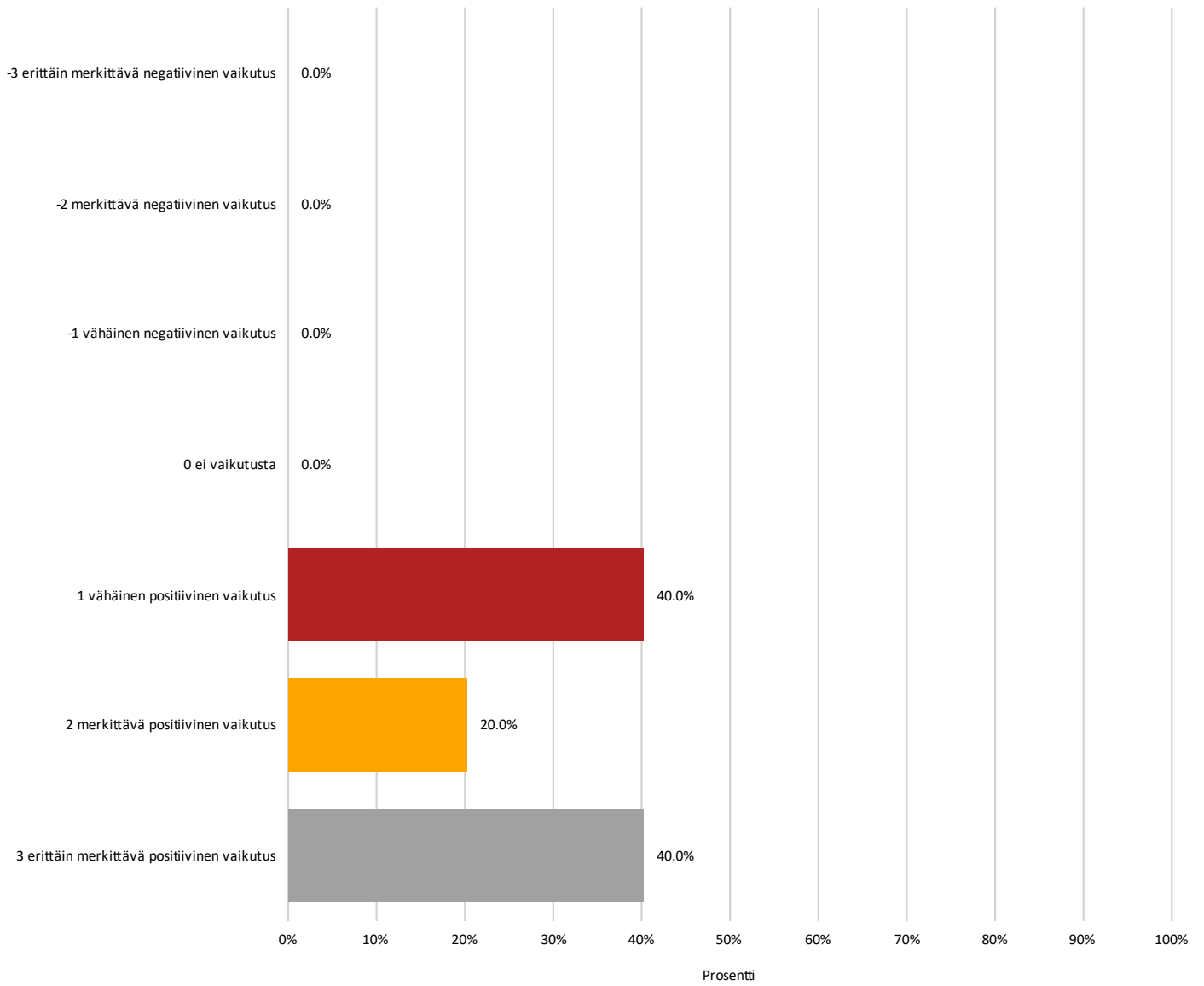
	-3 erittäin merkittä vä negatiivi nen vaikutus	-2 merkittä vä negatiivi nen vaikutus	-1 vähäinen negatiivi nen vaikutus	0 ei vaikutu sta	1 vähäine n positiivi nen vaikutus	2 merkittä vä positiivi nen vaikutus	3 erittäin merkittä vä positiivi nen vaikutus	Keskia vo	N
Lyhyt aikav äli	0	0	0	1	2	0	2	5,60	5
Pitkä aikav äli	0	0	0	0	2	1	2	6,00	5
	-3 erittäin merkittä vä negatiivi nen vaikutus	-2 merkittä vä negatiivi nen vaikutus	-1 vähäinen negatiivi nen vaikutus	0 ei vaikutu sta	1 vähäine n positiivi nen vaikutus	2 merkittä vä positiivi nen vaikutus	3 erittäin merkittä vä positiivi nen vaikutus	Keskia vo	N
Lyhyt aikav äli	0,0%	0,0%	0,0%	20,0%	40,0%	0,0%	40,0%	5,60	5
Pitkä aikav äli	0,0%	0,0%	0,0%	0,0%	40,0%	20,0%	40,0%	6,00	5

129. Lyhyt aikaväli



Nimi	Määrä	Prosentti	Keskiarvo
-3 erittäin merkittävä negatiivinen vaikutus	0	0,0%	
-2 merkittävä negatiivinen vaikutus	0	0,0%	
-1 vähäinen negatiivinen vaikutus	0	0,0%	
0 ei vaikutusta	1	20,0%	
1 vähäinen positiivinen vaikutus	2	40,0%	
2 merkittävä positiivinen vaikutus	0	0,0%	
3 erittäin merkittävä positiivinen vaikutus	2	40,0%	
N	5		5,60

130. Pitkä aikaväli



Nimi	Määrä	Prosentti	Keskiarvo
-3 erittäin merkittävä negatiivinen vaikutus	0	0,0%	
-2 merkittävä negatiivinen vaikutus	0	0,0%	
-1 vähäinen negatiivinen vaikutus	0	0,0%	
0 ei vaikutusta	0	0,0%	
1 vähäinen positiivinen vaikutus	2	40,0%	
2 merkittävä positiivinen vaikutus	1	20,0%	
3 erittäin merkittävä positiivinen vaikutus	2	40,0%	
N	5		6,00

131. Vaikutusten kuvaus

Lyhyt aikaväli	Pitkä aikaväli
reilu kilpailu	reilu kilpailu
Avoimessa markkinatilanteessa yritykset kehittävät kilpailukykyään.	Sama.
Yksityisessä eli avoimessa markkinatilanteessa yritykset kehittävät kilpailukykyään	Sama

132. Lyhyt aikaväli

reilu kilpailu

Avoimessa markkinatilanteessa yritykset kehittävät kilpailukykyään.

Yksityisessä eli avoimessa markkinatilanteessa yritykset kehittävät kilpailukykyään

133. Pitkä aikaväli

reilu kilpailu

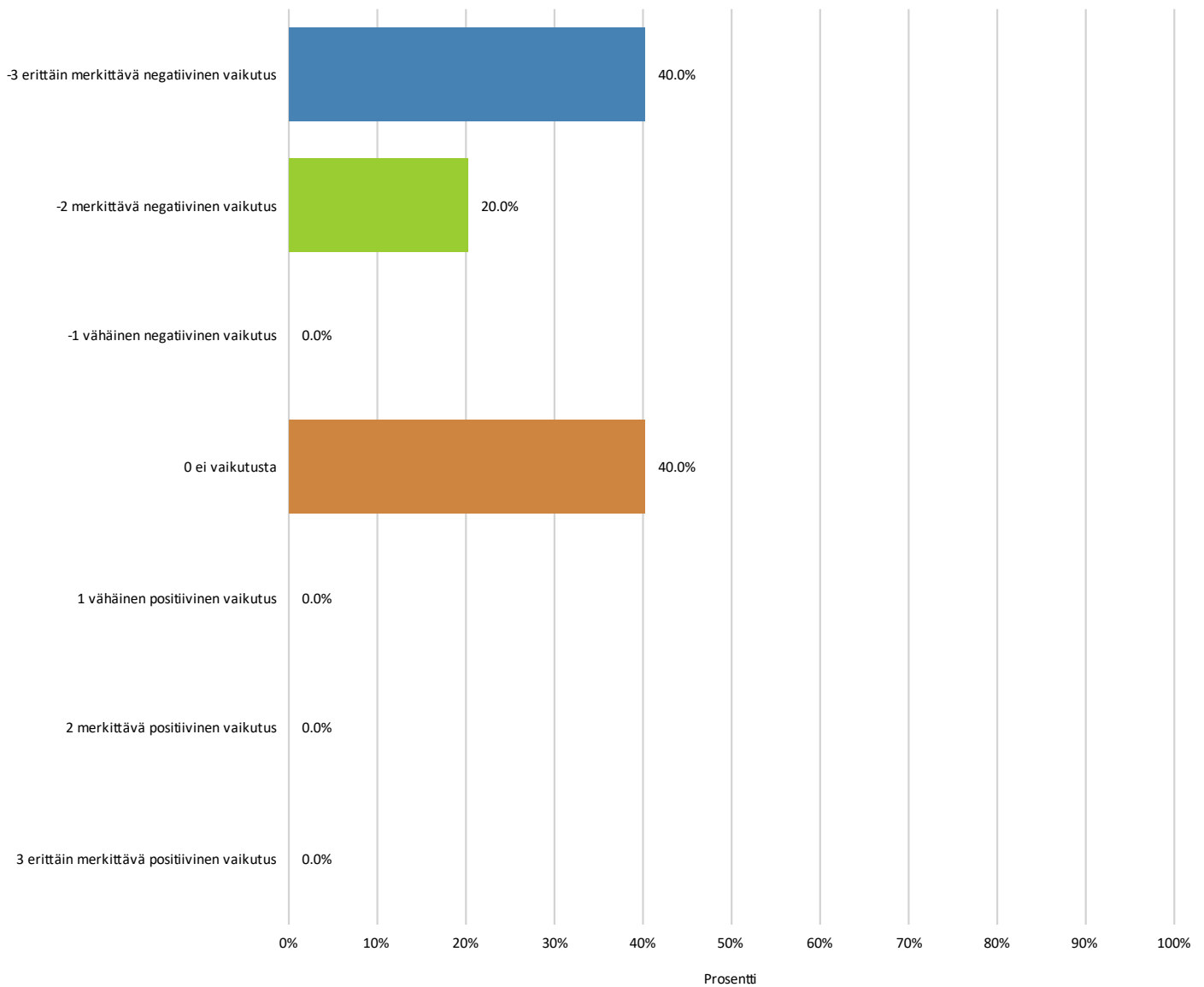
Sama.

Sama

KYSYMYS: YRITYSILMAPIIRI/KUNNAN JÄRJESTÄMÄ JÄTTEENKULJETUS**134. Vaikutusten merkittävyys**

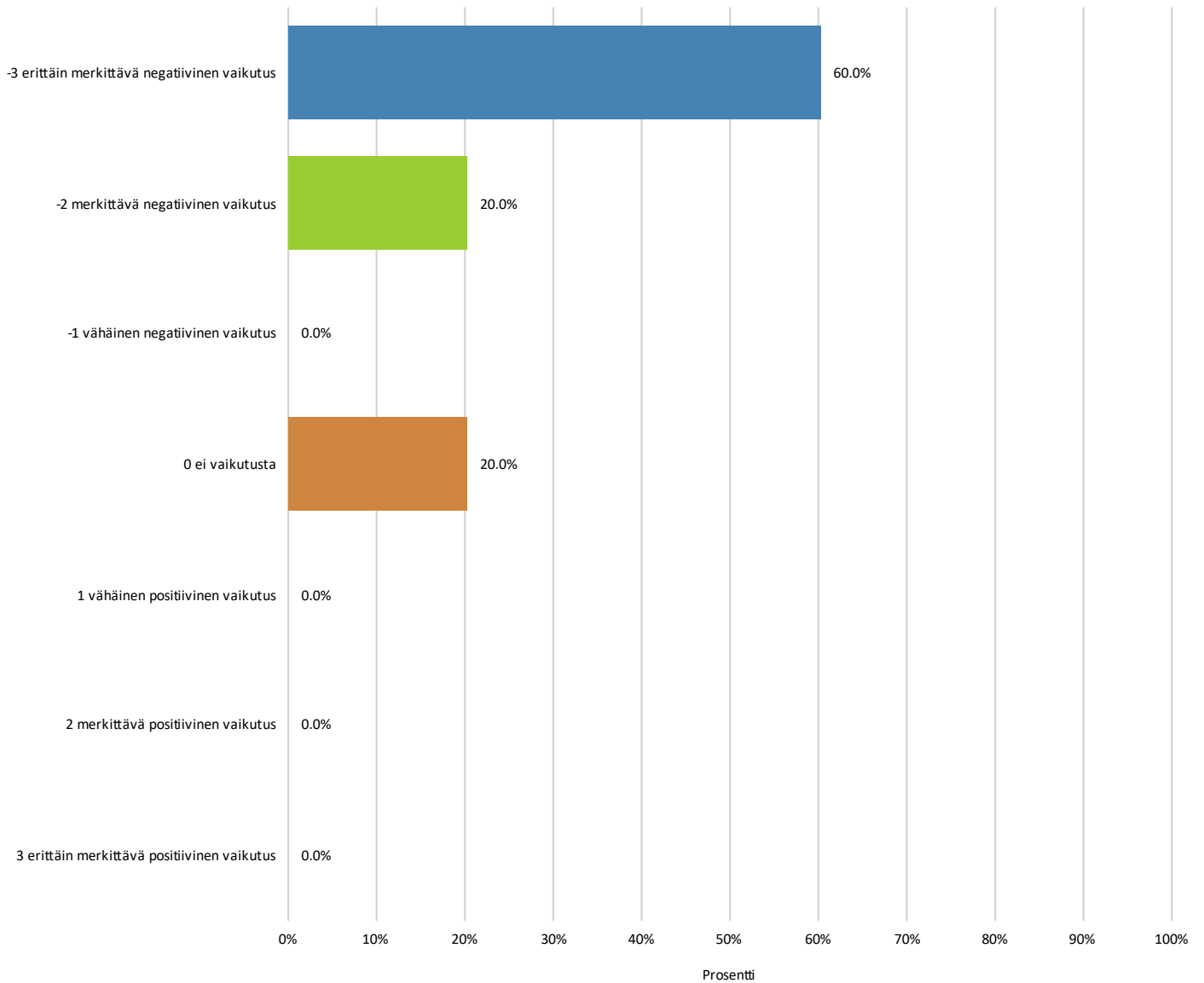
	-3 erittäin merkittä vä negatiivi nen vaikutus	-2 merkittä vä negatiivi nen vaikutus	-1 vähäinen negatiivi nen vaikutus	0 ei vaikutu sta	1 vähäine n positiivi nen vaikutus	2 merkittä vä positiivi nen vaikutus	3 erittäin merkittä vä positiivi nen vaikutus	Keskia vo	N
Lyhyt aikav äli	2	1	0	2	0	0	0	2,40	5
Pitkä aikav äli	3	1	0	1	0	0	0	1,80	5
	-3 erittäin merkittä vä negatiivi nen vaikutus	-2 merkittä vä negatiivi nen vaikutus	-1 vähäinen negatiivi nen vaikutus	0 ei vaikutu sta	1 vähäine n positiivi nen vaikutus	2 merkittä vä positiivi nen vaikutus	3 erittäin merkittä vä positiivi nen vaikutus	Keskia vo	N
Lyhyt aikav äli	40,0%	20,0%	0,0%	40,0%	0,0%	0,0%	0,0%	2,40	5
Pitkä aikav äli	60,0%	20,0%	0,0%	20,0%	0,0%	0,0%	0,0%	1,80	5

135. Lyhyt aikaväli



Nimi	Määrä	Prosentti	Keskiarvo
-3 erittäin merkittävä negatiivinen vaikutus	2	40,0%	
-2 merkittävä negatiivinen vaikutus	1	20,0%	
-1 vähäinen negatiivinen vaikutus	0	0,0%	
0 ei vaikutusta	2	40,0%	
1 vähäinen positiivinen vaikutus	0	0,0%	
2 merkittävä positiivinen vaikutus	0	0,0%	
3 erittäin merkittävä positiivinen vaikutus	0	0,0%	
N	5		2,40

136. Pitkä aikaväli



Nimi	Määrä	Prosentti	Keskiarvo
-3 erittäin merkittävä negatiivinen vaikutus	3	60,0%	
-2 merkittävä negatiivinen vaikutus	1	20,0%	
-1 vähäinen negatiivinen vaikutus	0	0,0%	
0 ei vaikutusta	1	20,0%	
1 vähäinen positiivinen vaikutus	0	0,0%	
2 merkittävä positiivinen vaikutus	0	0,0%	
3 erittäin merkittävä positiivinen vaikutus	0	0,0%	
N	5		1,80

137. Vaikutusten kuvaus

Lyhyt aikaväli	Pitkä aikaväli
Erittäin negatiivinen (perustelu lienee turhaa).	Sama.
Erittäin negatiivinen	Sama

138. Lyhyt aikaväli

Erittäin negatiivinen (perustelu lienee turhaa).

Erittäin negatiivinen

139. Pitkä aikaväli

Sama.

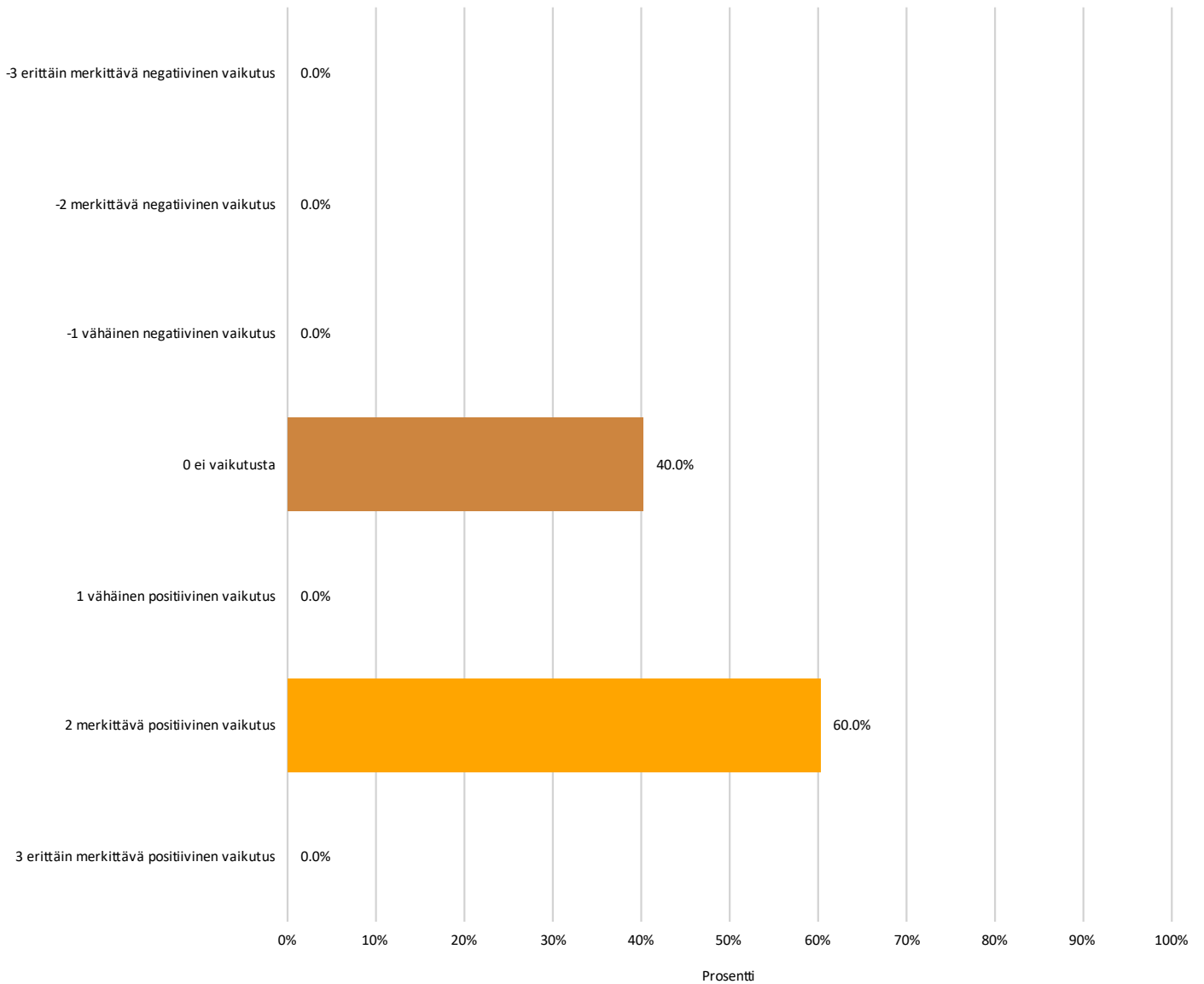
Sama

KYSYMYS: YRITYSILMAPIIRI/KIINTEISTÖNHALTIJAN JÄRJESTÄMÄ JÄTTEENKULJETUS

140. Vaikutusten merkittävyys

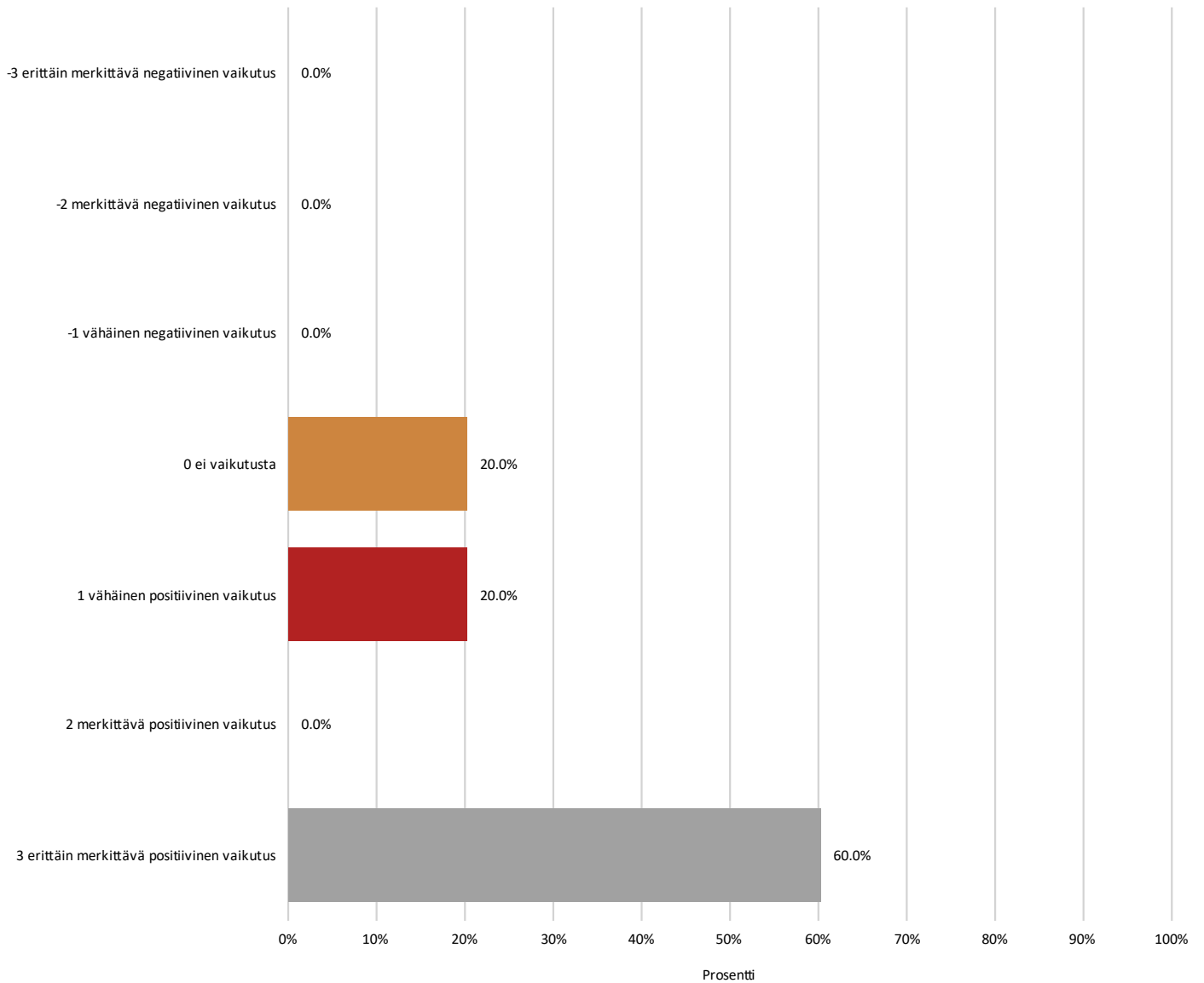
	-3 erittäin merkittä vä negatiivi nen vaikutus	-2 merkittä vä negatiivi nen vaikutus	-1 vähäinen negatiivi nen vaikutus	0 ei vaikutu sta	1 vähäine n positiivi nen vaikutus	2 merkittä vä positiivi nen vaikutus	3 erittäin merkittä vä positiivi nen vaikutus	Keskia vo	N
Lyhyt aikav äli	0	0	0	2	0	3	0	5,20	5
Pitkä aikav äli	0	0	0	1	1	0	3	6,00	5
	-3 erittäin merkittä vä negatiivi nen vaikutus	-2 merkittä vä negatiivi nen vaikutus	-1 vähäinen negatiivi nen vaikutus	0 ei vaikutu sta	1 vähäine n positiivi nen vaikutus	2 merkittä vä positiivi nen vaikutus	3 erittäin merkittä vä positiivi nen vaikutus	Keskia vo	N
Lyhyt aikav äli	0,0%	0,0%	0,0%	40,0%	0,0%	60,0%	0,0%	5,20	5
Pitkä aikav äli	0,0%	0,0%	0,0%	20,0%	20,0%	0,0%	60,0%	6,00	5

141. Lyhyt aikaväli



Nimi	Määrä	Prosentti	Keskiarvo
-3 erittäin merkittävä negatiivinen vaikutus	0	0,0%	
-2 merkittävä negatiivinen vaikutus	0	0,0%	
-1 vähäinen negatiivinen vaikutus	0	0,0%	
0 ei vaikutusta	2	40,0%	
1 vähäinen positiivinen vaikutus	0	0,0%	
2 merkittävä positiivinen vaikutus	3	60,0%	
3 erittäin merkittävä positiivinen vaikutus	0	0,0%	
N	5		5,20

142. Pitkä aikaväli



Nimi	Määrä	Prosentti	Keskiarvo
-3 erittäin merkittävä negatiivinen vaikutus	0	0,0%	
-2 merkittävä negatiivinen vaikutus	0	0,0%	
-1 vähäinen negatiivinen vaikutus	0	0,0%	
0 ei vaikutusta	1	20,0%	
1 vähäinen positiivinen vaikutus	1	20,0%	
2 merkittävä positiivinen vaikutus	0	0,0%	
3 erittäin merkittävä positiivinen vaikutus	3	60,0%	
N	5		6,00

143. Vaikutusten kuvaus

Lyhyt aikaväli	Pitkä aikaväli
Luottamus palaa pikkuhiljaa, vaikutus on positiivinen.	Erittäin positiivinen.
Luottamus palaa pikkuhiljaa, vaikutus on positiivinen	Erittäin positiivinen

144. Lyhyt aikaväli

Luottamus palaa pikkuhiljaa, vaikutus on positiivinen.

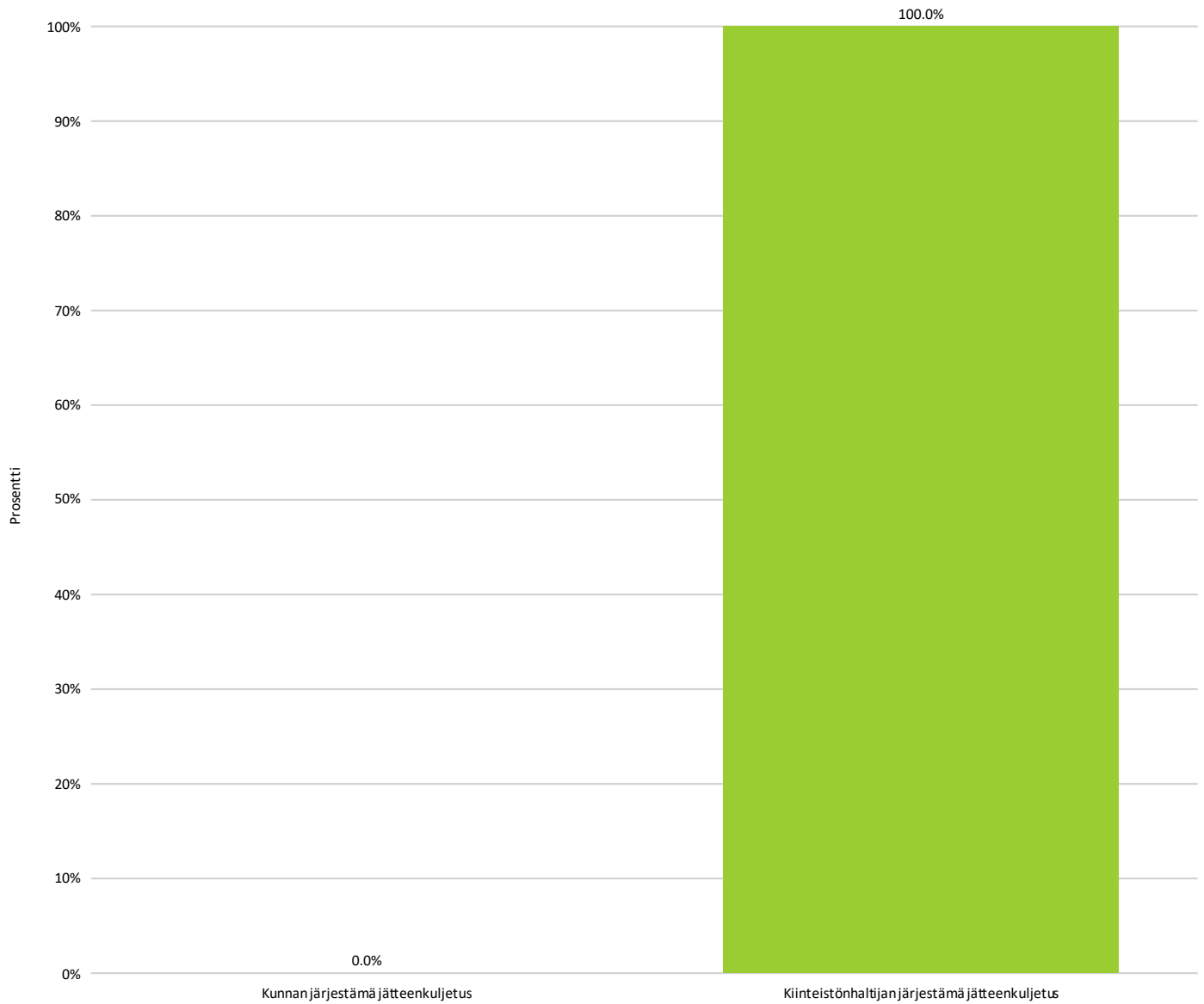
Luottamus palaa pikkuhiljaa, vaikutus on positiivinen

145. Pitkä aikaväli

Erittäin positiivinen.

Erittäin positiivinen

146. Kumman vaihtoehdoista jätteenkuljetusjärjestelmistä yhdistyksenne valitsisi?



Nimi	Määrä	Prosentti	Keskiarvo
Kunnan järjestämä jätteenkuljetus	0	0,0%	
Kiinteistönhaltijan järjestämä jätteenkuljetus	5	100,0%	
N	5		2,00

147. Perustelee valintanne.

Kiinteistönhaltijan järjestelmä tarjoaa mahdollisuuden useimmille, paikallisillekin yrityksille a.o liiketoimintaan. Heidän toimintaedellytyksensä ja liiketoimintamahdollisuutensa paranevat, investointihalukkuutensa lisääntyy sekä työllistämiskykynsä vahvistuu.

Kunnallinen järjestelmä käytännössä estää elinkeinovapauden toteutumisen. Siinä järjestelmässä menetetään ensin päätöksentekovalta, sitten työpaikat ja verotulot ja vastineeksi saadaan korotetut jätemaksut. Kunnallisella järjestelmällä ei ole meille mitään uutta annettavaa.

ks.lausunto

Pelkää kunnan järjestämässä kilpailutuksessa voittaa ylikansallinen yritys jolloin paikalliset jäteyritykset joutuvat lopettamaan toimintansa. Tällöin kaupunki menettää työpaikkoja ja verotuloja. Mikään ei takaa vaikka kyseessä iso yritys onko toiminta tehokkaampaa tai edullisempaa. Pelkona yrityksen monopoli asema jolloin hinnat nousevat.

Kiinteistöjen jätteiden kuljetuksen määrääminen kunnan järjestämäksi toiminnaksi on käytännössä toimialan sosialisointi.

Edellä oleva mittari kysely on suurelta osin saman asian käsittelyä, vähän eri sanoin.

148. Kokoava lausunto valmisteltavan asian yritysvaikutuksista

Kiinteistöhaltijan järjestelmä jätteenkuljetuksessa antaa salolaisille alan toimijoille parhaan mahdollisen liiketoimintaympäristön ja mahdollisuuden kilpailukykyiseen, työllistävään ja kehittyvään toimintaan. Paikallisuus, joustavuus ja kuluttajien tyytyväisyys palvelussa ja kustannuksissa toteutuvat paremmin kiinteistöhaltijan järjestelmässä kuin kunnan järjestämässä jätteenkuljetuksessa.

Normaalissa, avoimessa kilpailutilanteessa yritysten on jatkuvasti kehitettävä toimintaansa. Se synnyttää uusia innovaatioita ja luo seudulle uutta liiketoimintaa. Paikalliset yritykset käyttävät paikallista työvoimaa ja paikallisia yrityksiä yhteistyökumppaneinaan, joten positiiviset vaikutukset kertaantuvat. Paikalliset yritykset ja heidän työntekijänsä maksavat verot Saloon ja käyttävät paikallisten yritysten palveluja, joten positiiviset vaikutukset kertaantuvat entisestään ja positiivinen kehitys luo taas uusia yrityksiä ja uusia työpaikkoja jne.

Normaalissa, avoimessa kilpailutilanteessa yrityksen on jatkuvasti kehitettävä toimintaansa. Se synnyttää uusia innovaatioita ja luo uutta liiketoimintaa. Paikalliset yritykset käyttävät paikallista työvoimaa ja paikallisia yrityksiä yhteistyökumppaneinaan, joten positiiviset yritysvaikutukset kertaantuvat.

Paikalliset yritykset ja heidän työntekijänsä maksavat verot Saloon ja käyttävät paikallisten yritysten palveluja, joten positiiviset vaikutukset kertaantuvat entisestään ja positiivinen kehitys luo taas uusia yrityksiä ja uusia työpaikkoja jne. Yksityisellä puolella on lisäksi hyvä, helppo ja joustava asiakaspalvelu. Halikon Yrittäjät ovat tehneet yrvassa yhteistyötä Salon Yrittäjien kanssa.

Mikäli kaupunki kuitenkin päätyy kunnan järjestämään kilpailutuksen, tulee kilpailutus järjestää siten että pienet ja nykyiset toimijat voivat aidosti osallistua kilpailutukseen.

Kunnan järjestämässä jätteenkuljetuksessa voidaan toki sanoa, että kunta ei ole kuljetuksissa operaattori ja kuljetukset kilpailutetaan.

Kilpailutuksessa iso valtakunnallinen yritys voi helposti ensimmäisellä kierroksella tappiollisen tarjouksen jättämällä voittaa kilpailutuksen, pienemmillä yrityksillä ei ole mahdollisuutta jättää kalustoa odottamaan seuraavaa kilpailutuskierrosta ja kun se tulee iso toimija voikin monopolin turvin määritellä hintatason.