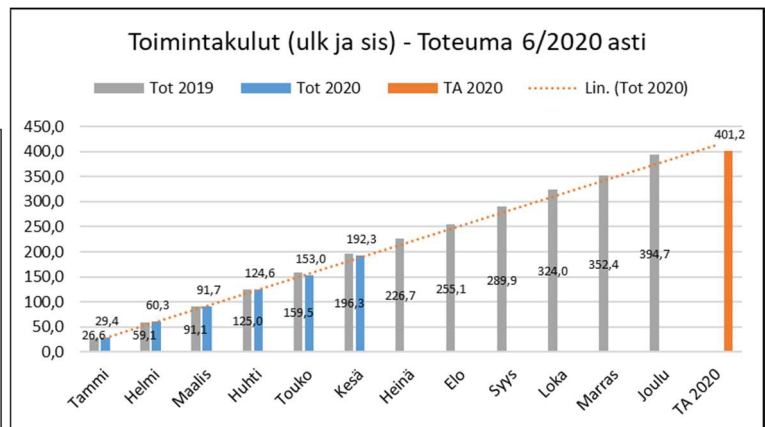
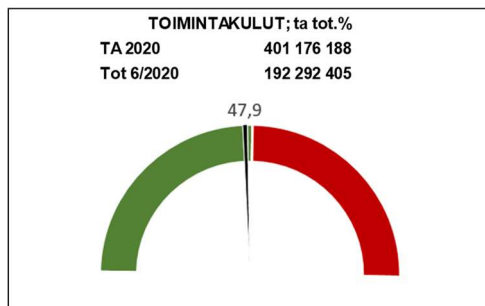
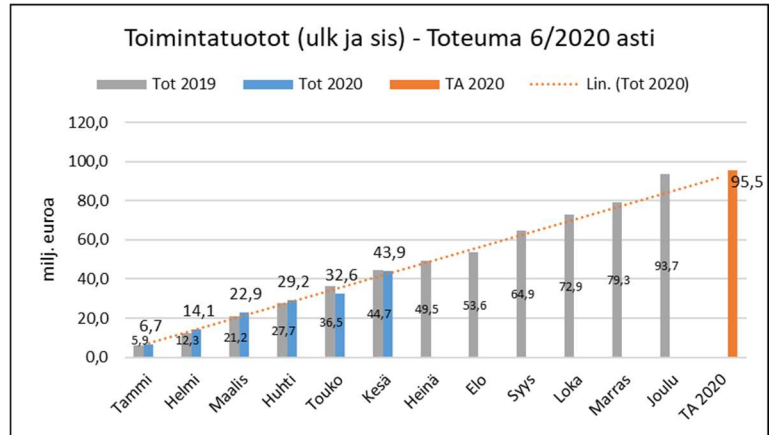
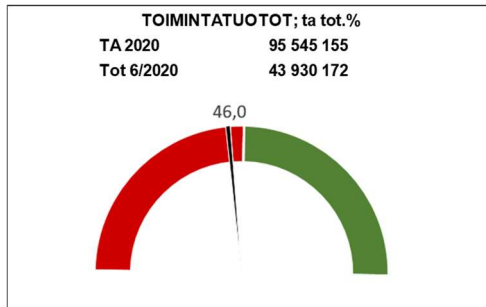




Toimintatuotot ja -kulut (koko kaupunki)



**Olenaiset talouteen ja toimintaan liittyvät tapahtumat**

Koronavirusepidemian poikkeustilanne on vaikuttanut vuoden 2020 talouteen ja toimintaan olennaisesti. Poikkeustilanne on vaikuttanut tammi - kesäkuun kirjanpidon mukaisiin talouslukuihin. Poikkeustilanteen vaikutukset heijastuvat edelleen pitkälle syksyyn, eli toteumatiedot voivat tulevina kuukausina muuttua erityisesti sosiaali- ja terveyspalvelujen menojen osalta. Myös verotulot tulevat vuoden 2020 osalta heikkenemään arvioidusta, vaikka muutos ei ole ollut niin suuri kuin aiemmin arvioitiin. Seuraava ennuste verotulojen osalta saadaan elo-syyskuun vaihteessa.

Työttömyysaste oli kesäkuussa 16,4 % eli työttömiä oli 3.857 henkilöä, kun työttömyysaste vuodenvaihteessa oli 11,2 %. Työllisyyden hoitoa on resursoitu ja Salon kaupunki on mukana työllisyyden kuntakokeilussa vuosina 2021-2022. Työmarkkinatuen kuntaosuutta on maksettu kesäkuun loppuun mennessä, tammi-toukokuulta 1.597.232 euroa. Vastaavalta ajalta vuonna 2019 maksettiin kuntaosuutta 1.454.811 euroa. Työmarkkinatuen kuntaosuuden osalta on odotettavissa suurtaakin kustannusten nousua.





### TYÖMARKKINAT

<b>VÄKILUKU</b> 51 778 -421	<b>TYÖVOIMA</b> 23 498 -267	<b>TYÖTTÖMÄT</b> 3 857 +1 281
<b>TYÖTTÖMYYS-PROSENTTI</b> 16,4 +5,6	<b>2 081</b>	<b>1 776</b> +510
<b>UUDET AVOIMET TYÖPAIKAT</b> 219 -21	<b>LOMAUTETUT</b> 1 101 +952	

Salon työttömyysprosentti on Varsinais-Suomea (15,2 %) ja koko maata (15,8 %) korkeampi

Lomautettujen määrä laski kesäkuussa toukokuuhun verrattuna 289:llä eli yli 20 %:lla.

Uusia yrityksiä on perustettu Saloon koronatilanteesta huolimatta hieman enemmän kuin viime vuonna samaan aikaan.

### TYLÄNNE

VERRATTUNA VUODENTAKAISEEN

**Yksinyrittäjän tukea on Salossa myönnetty 444 yritykselle. Tukea on myönnetty yhteensä 888 000 euroa.**

### yrityskannan uudistuminen

tamm-kesäkuu 2020

<b>PERUSTETUT</b> 140 +12	<b>LAKINNEET</b> 170 +19
------------------------------	-----------------------------

24 rakentaminen	29
17 kauppa	38
7 teollisuus	8

### kesäkuu 2020

salon

### SUHDANNETILANNE

TOIMIALOITTAIN

LÄHDE: Tilastokeskus, Suhdannepalvelu

\* Esityksessä on verrattu tämän vuoden tietoa viime vuoden vastaavaan ajankohtaan. Viimeisten 6 kuukauden kehitys on positiivinen kehitys, negatiivinen kehitys. Lähde: Tilastokeskuksen Suhdannepalvelu/Varsinais-Suomen ELY-keskuksen työllisyyskatsaus/Toimiala Online/Patentti- ja rekisterihallituksen Virre-palvelu



### Kaupungin keskeiset nostot kesäkuussa 2020

- Salon osarahoittamassa työmarkkinatuessa merkittävä nousu, joka johtuu mm. aktivointitoimenpiteiden vähenemisestä kevään aikana.
- Lähes kaikki kuntouttavan työtoiminnan sopimuksen asiakkaat nyt toiminnassa, mutta uusia sopimuksia ei ole päästy tekemään normaalin tapaan mm. hoiva-alalle, joten kokonaismäärä laskussa.
- Työllisyyden kuntakokeilu
  - HE 87/2020 vp eli ns. kokeilulaki eteni eduskuntaan ja valiokunnat aloittivat lakiesityksen käsittelyn.
  - Koski TL haki täydennyshaussa mukaan Salon ja Marttilan kokeiluun. Päätökset täydentävän haun kokeiluista ajoittuvat elossyyskuulle.

### Salon osarahoittama työmarkkinatuki 6/2020

<b>Yhteensä</b> 874 +113 Muutos edellinen vuosi	<b>300 pv</b> 447 +40	<b>1000 pv</b> 427 +73
Uusia: 18 (+4)	<b>Miehiä</b> 485 +39	<b>Naisia</b> 392 +75

**TMT-maksu 6/2020**  
371 696 e  
muutos 6/2019  
+90 937 e

Lähde: Etuustiefopalvelu Kelmu ja Kelasto

### Kuntouttava työtoiminta 6/2020

Yhteensä **223** henkilöä kuntouttavassa työtoiminnassa  
muutos ed. kk -72  
muutos ed. vuosi -67

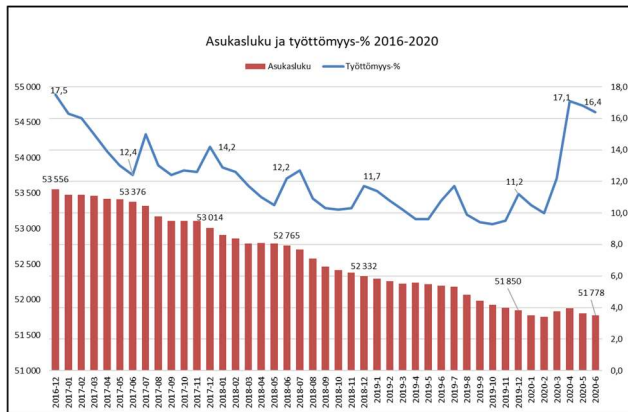
### TYP, työllistymistä edistävä monilainen yhteispalvelu 6/2020

Palvelussa yhteensä **185** asiakasta:

- Uusia **2**
- Päätyneitä **9**, joista
  - 3 tilanne ei muuttanut
  - 1 muuttanut
  - 5 ei tavoitettu/ ei tietoa

### KAUPUNGIN PALKKATUKITYÖLLISTÄMINEN 6/2020 oli työsuhteessa

- Kaikki yhteensä: **113** hlö
- 300 päivää työmarkkinatukea saaneet tai 24/28 työttömänä olleet yhteensä **83** hlö
  - edelleensijoitetut yrityksissä 44 hlö ja yhdistyksissä 7 hlö
  - kaupungilla 32 hlö
- Nuoret yhteensä **5** hlö
  - edelleensijoitetut 4 hlö
  - kaupungilla 1 hlö
- Kaupungin työllistämismenettelyllä työllistetyt (velvot) yhteensä **17** hlö
  - edelleensijoitetut 8 (yrityksissä 3 hlö ja yhdistyksissä 5 hlö)
  - kaupungilla 9 hlö
- Työsuunnittelijat **8** hlö



### VAKAVARAINEN TALOUS

Ulk.tuotot (milj.euroa)	TA 2020	6/2020	Tot-%	6/2019
Toimintatuotot	54,0	25,2	46,7	24,7
Kunnallisvero	166,0	89,5	53,9	90,8
Kiinteistövero	14,7	0,3	2,1	0,2
Yhteisövero	11,6	5,8	50,4	6,4
Valtionosuudet	115,7	59,3	51,2	53,9
Rahoitustuotot	0,8	0,2	28,5	0,4
<b>Yhteensä</b>	<b>362,8</b>	<b>180,4</b>	<b>49,7</b>	<b>176,4</b>

Ulk.kulut (milj.euroa)	TA 2020	6/2020	Tot-%	6/2019
<b>Toimintakulut</b>	<b>359,6</b>	<b>173,5</b>	<b>48,3</b>	<b>176,3</b>
* Henkilöstökulut	166,9	82,1	49,2	82,8
* Palvelujen ostot	150,2	71,5	47,6	72,7
* Aineet, tarvikkeet ja tavarat	19,1	8,9	46,6	9,8
* Avustukset	17,6	8,5	47,9	8,6
* Muut toimintakulut	5,8	2,6	45,2	2,5

Investoinnit (netto)	44,5	5,9	13,4	5,2
Rahoituskulut	1,6	0,3	15,5	0,3
<b>Yhteensä</b>	<b>405,7</b>	<b>179,7</b>	<b>44,3</b>	<b>181,9</b>

Lainojen muutos	15,8	3,7	23,1	3,5
<b>Nettokassavirta</b>	<b>-27,1</b>	<b>4,3</b>	<b>-15,9</b>	<b>-2,0</b>

### Koko kaupunki tulot ja menot

Laskennallinen toteuma kesäkuun lopussa on 50,0 %.

Ulkoisista toimintatuloista on toteutunut 25,2 miljoonaa euroa. Kasvua vuoden 2019 vastaavaan ajankohtaan nähden on 0,5 miljoonaa euroa eli 2,0 %. Talousarviosta on toteutunut 46,7 %. Alkuvuoden osalta toimintatulojen toteumaan vaikuttaa positiivisesti kertakorvaukset, jotka saadaan koko vuoden osalta kerralla.

Ulkoiset toimintakulut ovat 173,5 miljoonaa euroa ja ovat viime vuoden tasoa 2,8 miljoonaa euroa alaisemmat. Ulkoisten menojen toteuma on 48,3 %. Ulkoiset toimintakulut alittavat kokonaisuutena talousarvion kesäkuun toteuman perusteella.

Talousarvio vuodelle 2020 on laadittu 19,0 miljoonaa euroa positiiviseksi, josta liikelaitos Salon veden yhtiöittämiseen liittyvä satunnainen tuotto parantaa tulosta. Ilman satunnaista tuottoa talousarvio on tämänhetkisen ennusteen mukaan 9 miljoonaa euroa alijäämäinen. Kesäkuun taloustoteuman perusteella talousarvio olisi hieman alittumassa sekä menojen että tulojen osalta. Poikkeustilanne on kuitenkin lykännyt jotain tehtäviä hankintoja, joista voi aiheutua menopainetta loppuvuoden osalta. Sosiaali- ja terveystalouden kustannusten osalta voi aiheutua vielä painetta loppuvuoden osalta. Taloudelliset vaikutukset muuttuvat edelleen ja arviot tarkentuvat syksyn aikana riippuen myös siitä, millaiseksi toinen aalto muodostuu. Varmaa kuitenkin on, että vaikutukset tulevat näkymään erityisesti vuonna 2021.

Kunnan verotuloihin vaikuttavat taloustilanteen heikentyminen ja verojen maksuihin annettavat lykkäykset, jotka näkyvät erityisesti kunnallisvero- sekä yhteisöverokertymässä, mutta myös kiinteistöverokertymä on jäämässä ennakoitua heikommaksi veronmaksun lykkäyksiä koskevien järjestelyiden seurauksena.

Kaupungin maksutuotot ovat vähentyneet yksiköiden sulkemisen, palveluiden peruuttamisen, myyntituotteiden vähenemisen sekä muiden mahdollisten maksuhelpotusten osalta. Arvio maksutuottojen vähenemisestä on tammi-kesäkuun osalta noin 0,8 milj. euroa.

Lisäksi huomioon tulee ottaa lisääntyvät kustannukset varautumisen, sairauspoissaolojen, muun hallinnon osalta (esimerkiksi ICT-palvelut), perustoimeentulo- ja harkinnanvaraisten kustannusten osalta sekä työmarkkinatuen kuntaosuuden lisääntymisen työttömyyden kasvun seurauksena. Tällä hetkellä ei ole tiedossa, miten esimerkiksi erikoissairaanhoidon lisääntyneet kustannukset jaetaan. Erilaisia tapahtumia perutaan, hankkeita viivästyy ja peruspalveluiden toimintatapoja muutetaan.

Rajoituksia on alettu purkaa kesäkuussa ja poikkeusolot ovat päättyneet 16.6.2020 alkaen. Tartuntatautilain mukaiset rajoitukset ovat vielä osittain voimassa. Tilanteen kustannusvaikutuksia pystytään arvioimaan myöhemmin syksyllä uudelleen. Tällä hetkellä tiedossa olevien alustavien ja karkeiden arvioiden mukaan menojen kasvun, tuottojen vähenemisen sekä Kuntaliiton verotulojen arvioiden perusteella yhteisvaikeus kaupungille olisi nousemassa suuruusluokaltaan lähes 10 miljoonaa euroon. Arviossa ei ole mukana erikoissairaanhoidosta kunnalle aiheutuvia vaikutuksia, eikä sopeutustoimenpiteitä.

Valtio päätti neljännestä lisätalousarviosta ja sen yhteydessä kuntatalouden tukipaketista. Salon kaupungille kuntatalouden tukipaketin suuruus oli yhteensä 9,0 milj. euroa. Summa koostuu peruspalvelujen valtionosuuden määräaikaisesta lisäyksestä, noin 7 milj. euroa sekä yhteisöveron jako-osuuden korotuksesta, jonka arvio on noin 2 milj. euroa. Lisäksi kunnille korvataan jo aiemmin päätetty verotulojen väliaikainen pienentyminen vuonna 2020. Salon osalta tämä merkitsee, että kaupungin valtionosuuksiin lisätään tänä vuonna noin 4,5 miljoonaa euroa, joka vastaavasti vähennetään vuoden 2021 valtionosuuksista. Kokonaisuudessaan valtionosuuksien ja verotulojen lisäys on vuonna 2020 13,5 milj. euroa.

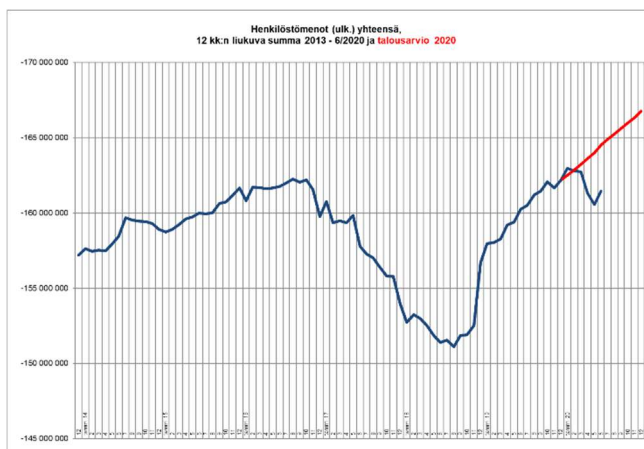
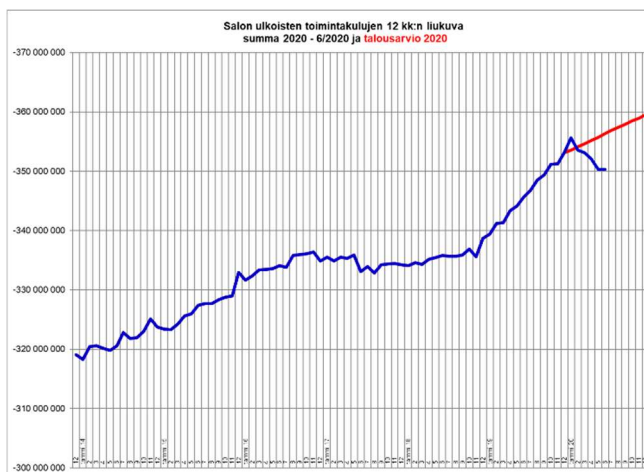
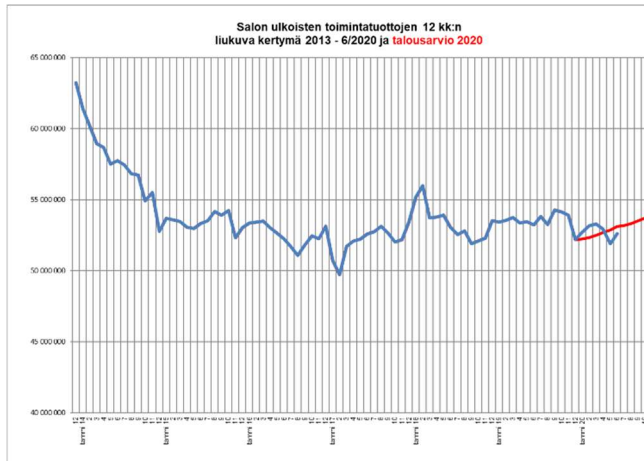
Lisäksi valtion lisätalousarvion yhteydessä päätettiin kohdistaa 200 miljoonan euron valtionavustus sairaanhoitopiireille sekä lasten ja nuorten hyvinvoinnin edistämiseen 150 miljoonaa euroa. Näiden kohdentuminen ei ole vielä tiedossa.

### Toimintakate ja tilikauden tulos

Toimintakate on -148,4 miljoonaa euroa (parannusta viime vuoteen 2,1 %) ja on talousarviosta 48,5 %. Toimintakate on 3,3 miljoonaa euroa parempi viime vuoteen verrattuna. Toimintatuotot ovat kasvaneet hieman toimintakuluja nopeammin alkuvuonna.

Vuosikate on kesäkuun tilanteen mukaan 6,6 miljoonaa euroa (viime vuonna samaan ajankohtaan verrattuna -0,3 miljoonaa euroa) ja tilikauden tulos -1,3 miljoonaa euroa (viime vuonna samaan ajankohtaan verrattuna -8,2 miljoonaa euroa)





### Verotulot

Koko maan veroennuste ja kuntakohtaiset veroennustekehikot on päivitetty kesäkuun aikana. Veroennusteen suurimmat epävarmuudet liittyvät koronavirukseen ja tämän vaikutuksiin kuntien verotuloihin. Vaikutukset näkyvät viiveellä kunnallisveron ja yhteisöveron heikompana tuottona. Osa tästä heikennyksestä tulee työllisyyden, ja sitä kautta palkkasumman, aiemmin oletettua heikomman kehityksen ja yritysten oletettua heikomman kannattavuuden myötä. Arviot muuttuvat poikkeustilanteen edetessä.

Tammi-kesäkuussa on saatu verotuloja yhteensä 95,7 miljoonaa euroa, joka on 1,7 miljoonaa euroa vähemmän kuin vuoden 2019 tammi-kesäkuussa. Kunnallisverot vähenivät -1,2 miljoonaa euroa (-1,4 %) ja yhteisöverot -0,6 miljoonaa euroa (-8,8 %).

Kuntaliiton laatima verotuloennuste Salon kaupungille vuodelle 2020 on kesäkuun ennusteen mukaan 187,3 miljoonaa euroa. Talousarvio on laadittu siten, että verotulokertymät ovat 192,2 miljoonaa euroa. Vuonna 2019 verotuloja toteutui yhteensä 188,4 miljoonaa euroa. Ennusteen mukaan verotulot jäisivät 4,9 miljoonaa euroa talousarviosta. Ennuste sisältää valtion lisätalousarviossa annetun yhteisöveron jako-osuuden määräaikaisen korotuksen 10 % -yksiköllä, jonka arvio Salon osalta on noin 2 miljoonaa euroa. Todellinen määrä riippuu kertyvästä yhteisöverosta. Uusi verotuloennuste tehdään elosyyskuun vaihteessa, jolloin tiedetään paremmin verotulojen kehitys.

### Valtionsuudet

Valtionvarainministeriö on tehnyt erilaisia muutospäätöksiä koskien verotulojen vähenemisen kompensatiota sekä peruspalvelujen valtionosuuksia. Talousarviossa vuodelle 2020 on varattu valtionosuuksiin yhteensä 110 miljoonaa euroa. Valtionsuudet tulevat em. päätöksistä johtuen toteutumaan huomattavasti suurempana eli noin 126,7 miljoonalla eurolla. Tärkeää on kuitenkin huomata, että muutokset koskevat vain vuotta 2020, eikä vuoden 2021 valtionosuuksista tai niiden korotuksista ole vielä tietoa. Verotulojen kompensatio otetaan tällä tietoa saman suuruisena pois vuoden 2021 valtionosuuslaskennassa. Maan hallituksen syyskuun budjettiriihiin sekä 5.10.2020 julkaistavan kuntatalousohjelman jälkeen saadaan enemmän tietoa vuoden 2021 osalta.

### Investoinnit

Investointimenoista on toteutunut 19,0 % eli 6,2 miljoonaa euroa.

### Velka / asukas

Uutta pitkäaikaista lainaa ei ole nostettu, vanhoja lyhennetty 6,3 miljoonaa euroa. Lyhytaikaista lainaa oli käytössä kesäkuun lopussa 40,0 miljoonaa euroa. Lainamäärä oli kesäkuun lopussa noin 115,7 miljoonaa euroa eli noin 2.235 euroa/asukas.

Rahoituskulut ovat poikkeustilanteesta huolimatta pysyneet kohtuullisella ja matalalla tasolla. Maksuvalmius vuoden aikana turvataan tarvittaessa lyhytaikaisella lainalla.

### Henkilöstökulut

Henkilöstökuluja on tammi-kesäkuun aikana kirjattu 82,1 miljoonaa euroa eli 0,7 milj. euroa vähemmän kuin vuotta aikaisemmin. Poikkeustilanteesta johtuvan palkanmaksun keskeytysten vaikutus oli noin 800.000 euroa. Valtakunnalliset palkkaratkaisut tehtiin 28.5.2020, minkä vaikutus palkkoihin näkyy elokuusta lukien. Kilpailukykysojimuksessa sovitut työajan pidennykset poistuvat 31.8.2020.







**Henkilöstöraportointia**

Henkilömäärä palvelusuhteittain

Palvelussuhde	01/2019	02/2019	03/2019	04/2019	05/2019	06/2019	07/2019	08/2019	09/2019	10/2019	11/2019	12/2019
Määräaikainen	297	311	330	232	182	86	78	175	276	282	247	158
Sijainen	430	457	421	477	499	503	509	413	410	430	435	443
Työllistetty	115	136	155	185	180	161	145	132	118	83	63	39
Vakituinen	2930	2923	2926	2922	2932	2930	2929	2943	2943	2946	2948	2945
<b>Yhteensä</b>	<b>3772</b>	<b>3827</b>	<b>3832</b>	<b>3816</b>	<b>3793</b>	<b>3680</b>	<b>3661</b>	<b>3663</b>	<b>3747</b>	<b>3741</b>	<b>3693</b>	<b>3585</b>

Palvelussuhde	01/2020	02/2020	03/2020	04/2020	05/2020	06/2020
Määräaikainen	273	278	250	177	76	66
Sijainen	432	410	431	420	346	422
Työllistetty	51	78	94	96	96	107
Vakituinen	2941	2934	2927	2915	2913	2909
<b>Total</b>	<b>3697</b>	<b>3700</b>	<b>3702</b>	<b>3608</b>	<b>3431</b>	<b>3504</b>

Henkilömäärä palvelualueittain

Palvelualue	01/2019	02/2019	03/2019	04/2019	05/2019	06/2019	07/2019	08/2019	09/2019	10/2019	11/2019	12/2019
Hallintopalvelut	118	121	159	120	120	119	119	116	115	117	118	119
Henkilöstö- ja talouspalvelut	30	31	31	33	32	31	30	32	32	31	33	31
Kaupunkikehityspalvelut	501	517	533	560	562	547	533	515	511	481	471	439
Lasten ja nuorten palvelut	1322	1339	1295	1334	1300	1101	1107	1266	1286	1295	1280	1196
Liikelaitos Salon Vesi	22	21	22	22	21	21	21	21	23	23	23	23
Rakennus- ja ympäristövalvonta	28	30	30	30	31	33	32	30	28	26	29	29
Sosiaalityön palvelut	215	222	227	227	233	250	254	224	229	224	229	241
Terveystieteiden palvelut	632	631	626	623	643	674	666	618	608	615	613	633
Vanhuspalvelut	657	668	675	694	720	783	775	698	670	677	696	754
Vapaa-ajan palvelut	247	247	234	173	131	121	124	143	245	252	201	120
<b>Yhteensä</b>	<b>3772</b>	<b>3827</b>	<b>3832</b>	<b>3816</b>	<b>3793</b>	<b>3680</b>	<b>3661</b>	<b>3663</b>	<b>3747</b>	<b>3741</b>	<b>3693</b>	<b>3585</b>

Palvelualue	01/2020	02/2020	03/2020	04/2020	05/2020	06/2020
Hallintopalvelut	111	110	106	105	106	106
Henkilöstö- ja talouspalvelut	33	33	35	34	29	30
Kaupunkikehityspalvelut	455	471	489	484	492	490
Lasten ja nuorten palvelut	1306	1276	1274	1257	1065	1058
Liikelaitos Salon Vesi	23	23	22	22	22	22
Rakennus- ja ympäristövalvonta	30	31	30	30	31	32
Sosiaalityön palvelut	228	232	234	224	229	250
Terveystieteiden palvelut	606	608	605	615	632	641
Vanhuspalvelut	675	678	695	708	708	757
Vapaa-ajan palvelut	230	238	212	129	117	118
<b>Total</b>	<b>3697</b>	<b>3700</b>	<b>3702</b>	<b>3608</b>	<b>3431</b>	<b>3504</b>





### Sairauspoissaolopäivät kuukausittain ja palvelualueittain vuonna 2019

Palvelualue	01/2019	02/2019	03/2019	04/2019	05/2019	06/2019	07/2019	08/2019	09/2019	10/2019	11/2019	12/2019	Yhteensä
Hallintopalvelut	250	216	321	293	232	230	214	259	219	174	150	195	2753
Henkilöstö- ja talouspalvelut	30	69	9	3		3	33	30	4	10	31	1	223
Kaupunkikehityspalvelut	680	618	637	667	723	651	641	690	759	820	700	717	8303
Lasten ja nuorten palvelut	1802	1542	1528	1397	1431	803	667	852	1349	1495	1572	1342	15780
Liikelaitos Salon Vesi	55	40	24	10	6	5	20	22	4		23	1	210
Rakennus- ja ympäristövalvonta	16	18	21	17	9	19	3	16	24	7	4	4	158
Sosiaalityön palvelut	371	407	343	282	230	175	189	200	256	311	297	240	3301
Terveystieteiden palvelut	811	987	975	817	918	785	704	647	750	899	897	725	9915
Vanhuspalvelut	1528	1544	1441	1294	1486	1335	1330	1148	1224	1289	1110	1127	15856
Vapaa-ajan palvelut	130	154	241	161	125	97	62	98	172	164	119	72	1595
<b>Yhteensä</b>	<b>5673</b>	<b>5595</b>	<b>5540</b>	<b>4941</b>	<b>5160</b>	<b>4103</b>	<b>3863</b>	<b>3962</b>	<b>4761</b>	<b>5169</b>	<b>4903</b>	<b>4424</b>	<b>58094</b>

### Sairauspoissaolopäivät kuukausittain ja palvelualueittain vuonna 2020 (raportoitu 3.8.2020)

Palvelualue	01/2020	02/2020	03/2020	04/2020	05/2020	06/2020
Hallintopalvelut	208	110	124	87	102	45
Henkilöstö- ja talouspalvelut	10	12	25			8
Kaupunkikehityspalvelut	690	675	915	631	558	505
Lasten ja nuorten palvelut	1602	1878	2154	1269	1425	996
Liikelaitos Salon Vesi	25	49	46	12	14	9
Rakennus- ja ympäristövalvonta	20	3	23	61	75	57
Sosiaalityön palvelut	289	408	464	269	264	205
Terveystieteiden palvelut	942	979	1367	1038	792	853
Vanhuspalvelut	1125	1144	1470	1241	1105	1075
Vapaa-ajan palvelut	106	130	158	55	57	119
<b>Total</b>	<b>5017</b>	<b>5388</b>	<b>6746</b>	<b>4663</b>	<b>4392</b>	<b>3872</b>

Sairauspoissaoloja kirjataan järjestelmään jälkikäteen, joten taulukon luvut ovat suuntaa antavia.





-Kesäkuun laskenn.tot%=50,0 %

Konsernihallinto = tarkastusltk+keskusvaaliltk+kvallt+khall

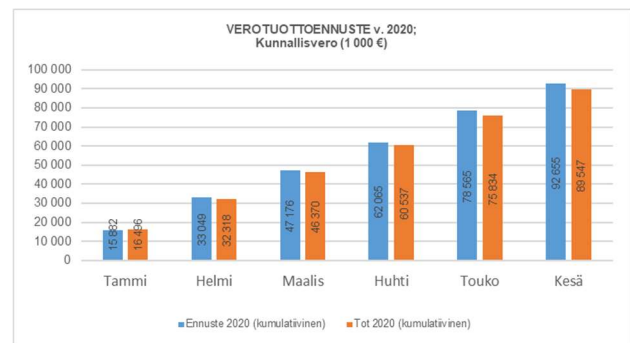
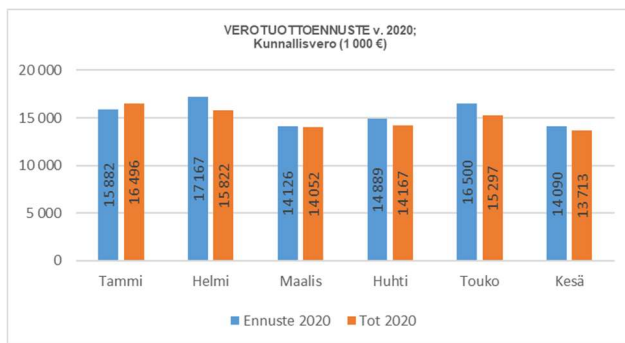
TULOSLASKELMA 1000 € (ulkoinen)	TA2020	Muutokset	TAM2020	KESÄKUU 2020	muutos% ed. vuoteen	tot % vrt TA2020	käyttö% vrt. TAM2020	KESÄKUU 2019	MUUTOS 6/2020 vrt. 6/2019
<b>KONSERNIHALLINTO</b>									
toimintatuotot	8 477	0	8 477	2 625	-5,2	31,0	31,0	2 768	-143
toimintakulut	-26 829	0	-26 829	-10 845	-11,2	40,4	40,4	-12 219	-1 374
toimintakate	-18 352	0	-18 352	-8 220	-13,0	44,8	44,8	-9 451	1 231
<b>SOSIAALI- JA TERVEYSLTK</b>									
toimintatuotot	22 021	0	22 021	11 469	15,5	52,1	52,1	9 934	1 536
toimintakulut	-205 443	0	-205 443	-101 892	1,4	49,6	49,6	-100 459	1 433
toimintakate	-183 422	0	-183 422	-90 423	-0,1	49,3	49,3	-90 526	103
<b>OPETUSLTK</b>									
toimintatuotot	4 219	0	4 219	1 860	-28,6	44,1	44,1	2 604	-744
toimintakulut	-68 638	0	-68 638	-33 675	-3,2	49,1	49,1	-34 789	-1 114
toimintakate	-64 419	0	-64 419	-31 814	-1,1	49,4	49,4	-32 185	370
<b>VAPAA-AIKALTK</b>									
toimintatuotot	1 743	0	1 743	525	-34,1	30,1	30,1	797	-272
toimintakulut	-8 547	0	-8 547	-3 780	-12,9	44,2	44,2	-4 338	-558
toimintakate	-6 804	0	-6 804	-3 254	-8,1	47,8	47,8	-3 541	287
<b>KAUPUNKIKEHITYSLTK</b>									
toimintatuotot	8 162	0	8 162	4 330	-1,4	53,1	53,1	4 390	-60
toimintakulut	-44 502	0	-44 502	-20 395	-6,1	45,8	45,8	-21 725	-1 329
toimintakate	-36 340	0	-36 340	-16 065	-7,3	44,2	44,2	-17 334	1 269
<b>RAKENNUS- JA YMP.LTK</b>									
toimintatuotot	679	0	679	341	-2,0	50,2	50,2	348	-7
toimintakulut	-2 112	0	-2 112	-1 044	3,7	49,4	49,4	-1 007	37
toimintakate	-1 433	0	-1 433	-704	6,7	49,1	49,1	-659	-44
<b>VESIHUOLTOLAITOS</b>									
toimintatuotot	8 654	0	8 654	4 025	3,5	46,5	46,5	3 887	138
toimintakulut	-3 515	0	-3 515	-1 907	5,5	54,2	54,2	-1 807	99
toimintakate	5 139	0	5 139	2 118	1,8	41,2	41,2	2 079	38
<b>KÄYTTÖTALOUS YHT.</b>									
toimintatuotot	53 955	0	53 955	25 175	1,8	46,7	46,7	24 727	447
toimintakulut	-359 586	0	-359 586	-173 537	-1,6	48,3	48,3	-176 344	-2 807
toimintakate	-305 631	0	-305 631	-148 362	-2,1	48,5	48,5	-151 617	-3 254
<b>VEROTULOT</b>									
kunnallisvero	166 000	0	166 000	89 547	-1,4	53,9	53,9	90 774	-1 227
kiinteistövero	14 664	0	14 664	312	48,3	2,1	2,1	210	102
yhteisövero	11 571	0	11 571	5 834	-8,8	50,4	50,4	6 397	-563
verotulot	192 235	0	192 235	95 693	-1,7	49,8	49,8	97 382	-1 689
<b>VALTIONOSUUDET</b>									
kunnan peruspalvelujen v.o.	67 749	0	67 749	33 902	-20,3	50,0	50,0	42 547	-8 645
verotuloihin perustuva v.o.	26 753	0	26 753	13 377	4,4	50,0	50,0	12 807	570
järjestelmämuut. tasaus	24 188	0	24 188	0	****			0	0
opetus- ja kulttuuritoimen muut	-2 961	0	-2 961	-1 214	-18,0	41,0	41,0	-1 481	266
verotulomenetyksen kompensatio	0	0	0	13 218	****	****	****		13 218
valtionosuudet	115 729	0	115 729	59 283	10,0	51,2	51,2	53 874	5 408
<b>RAH.TUOTOT JA -KULUT</b>									
korkotuotot	541	0	541	51	-54,2	9,4	9,4	111	-60
muut rahoitustuotot	294	0	294	187	-33,7	63,6	63,6	282	-95
korkokulut	-1 600	0	-1 600	-254	-14,5	15,9	15,9	-297	43
muut rahoituskulut	-13	0	-13	4	-1 801,8	-29,3	-29,3	0	4
rahoitustuotot ja -kulut	-778	0	-778	-12	-112,8	1,6	1,6	96	-109
<b>Vuosikate</b>	<b>1 555</b>	<b>0</b>	<b>1 555</b>	<b>6 601</b>	<b>-2 599,3</b>	<b>424,5</b>	<b>424,5</b>	<b>-264</b>	<b>6 865</b>
satunnaiset tuotot	34 000	0	34 000	0				0	0
sumu-poistot	-16 600	0	-16 600	-7 912	-0,7	47,7	47,7	-7 971	59
TILIKAUDEN TULOS	18 955	0	18 955	-1 310	-84,1	-6,9	-6,9	-8 235	6 924
poistoeron lisäys/vähennys	535	0	535	0		0,0		0	0
<b>TILIKAUDEN YLI/ALIJÄÄMÄ</b>	<b>19 490</b>	<b>0</b>	<b>19 490</b>	<b>-1 310</b>	<b>-84,1</b>	<b>-6,7</b>	<b>-6,7</b>	<b>-8 235</b>	<b>6 924</b>
<b>INVESTOINNIT</b>									
investointimenot	-32 390	-110	-32 500	-6 152	-50,8	19,0	18,9	-12 510	6 358
investointitulot (luovutushinta)	77 070	0	77 070	205	-67,8	0,3	0,3	637	-432
<b>investoinnit, netto</b>	<b>44 680</b>	<b>-110</b>	<b>44 570</b>	<b>-5 947</b>	<b>-49,9</b>	<b>-13,3</b>	<b>-13,3</b>	<b>-11 873</b>	<b>5 926</b>



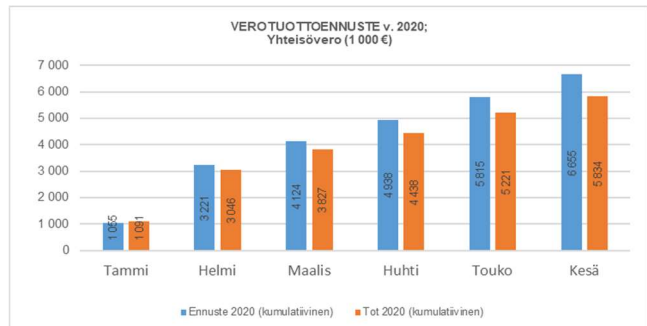
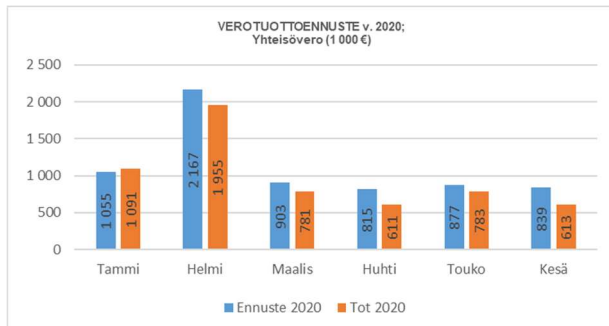


### Verotuotot, ennuste v. 2020

KUNNALLISVERO	Ennuste 2020	Tot 2020	Ennuste 2020 (kumulatiivinen)	Tot 2020 (kumulatiivinen)
Tammi	15 882	16 496	15 882	16 496
Helmi	17 167	15 822	33 049	32 318
Maalis	14 126	14 052	47 176	46 370
Huhti	14 889	14 167	62 065	60 537
Touko	16 500	15 297	78 565	75 834
Kesä	14 090	13 713	92 655	89 547
Heinä	14 834		107 489	
Elo	10 516		118 005	
Syys	7 861		125 866	
Loka	13 607		139 474	
Marras	15 082		154 556	
Joulu	11 444		166 000	
	166 000	89 547		



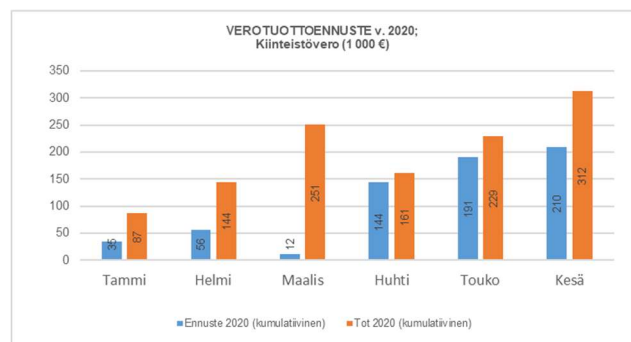
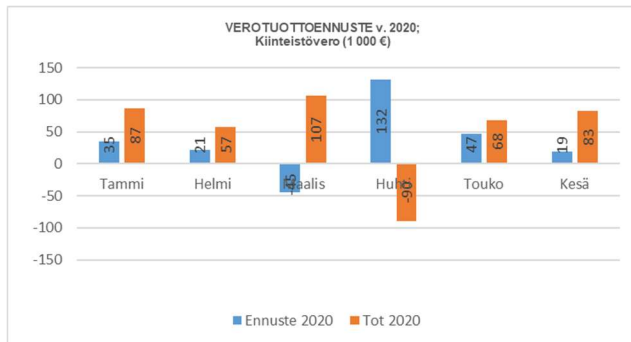
YHTEISÖVERO	Ennuste 2020	Tot 2020	Ennuste 2020 (kumulatiivinen)	Tot 2020 (kumulatiivinen)
Tammi	1 055	1 091	1 055	1 091
Helmi	2 167	1 955	3 221	3 046
Maalis	903	781	4 124	3 827
Huhti	815	611	4 938	4 438
Touko	877	783	5 815	5 221
Kesä	839	613	6 655	5 834
Heinä	860		7 515	
Elo	857		8 372	
Syys	794		9 166	
Loka	693		9 859	
Marras	800		10 659	
Joulu	912		11 571	
	11 571	5 834		







KIINTEISTÖVERO	Ennuste 2020	Tot 2020	Ennuste 2020 (kumulatiivinen)	Tot 2020 (kumulatiivinen)
Tammi	35	87	35	87
Helmi	21	57	56	144
Maalis	-45	107	12	251
Huhti	132	-90	144	161
Touko	47	68	191	229
Kesä	19	83	210	312
Heinä	48		258	
Elo	187		445	
Syys	6 975		7 419	
Loka	6 670		14 089	
Marras	452		14 541	
Joulu	123		14 664	
	14 664	312		



VEROT YHTEENSÄ	Ennuste 2020	Tot 2020	Ennuste 2020 (kumulatiivinen)	Tot 2020 (kumulatiivinen)
Tammi	16 972	17 674	16 972	17 674
Helmi	19 355	17 834	36 327	35 508
Maalis	14 984	14 940	51 311	50 448
Huhti	15 836	14 688	67 147	65 136
Touko	17 424	16 148	84 571	81 284
Kesä	14 949	14 409	99 519	95 693
Heinä	15 742		115 262	
Elo	11 560		126 822	
Syys	15 630		142 452	
Loka	20 970		163 422	
Marras	16 334		179 755	
Joulu	12 480		192 235	
	192 235	95 693		

