



# TEAvisari

TEAvisarin tiedot kuvaavat terveydenedistämistä

## Hyödyt:

- Antaa laajan kokonaiskuvan kaupungin terveyden ja hyvinvoinnin edistämisestä
- Antaa kuvan kaupungin eri organisaatioiden terveyden ja hyvinvoinnin edistämistyöstä - vertailu
- Vertailu eri kaupunkien tekemän terveyden ja hyvinvointityön tuloksista
- TEAvisari näyttää suuntaa kunnan terveydenedistämistyölle

# Tiedonkeruu

- THL kerää terveyttä edistävästä liikunnasta tietoa joka toinen vuosi (parillisina vuosina)
- Vuonna 2020 tietojen kattavuus oli 286 kuntaa (97 % kaikista Manner-Suomen kunnista).

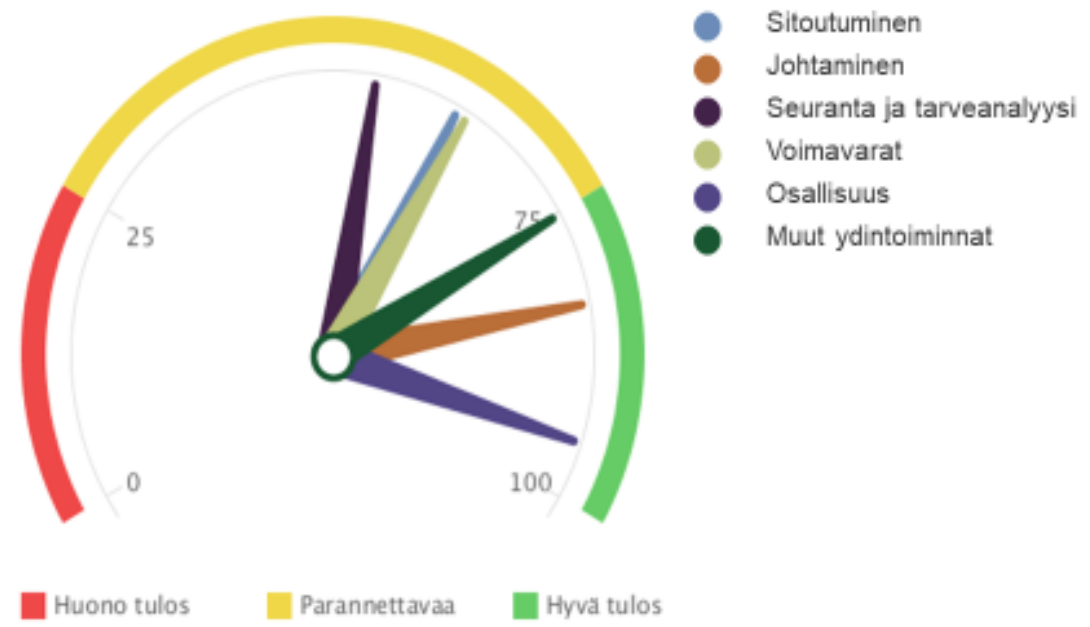
Tiedonkeruu käsittää mm.

- Liikunnan huomiointia hyvinvointikertomuksessa
- Työnjako ja yhteistyö kunnan muiden hallintokuntien kanssa
- Lähiliikuntapaikkojen kehittämistä
- Kuntien tuki liikuntapaikkojen harjoitusvuoroihin.



# Kuntien liikuntaa koskevat vastaukset koko Suomessa 2020

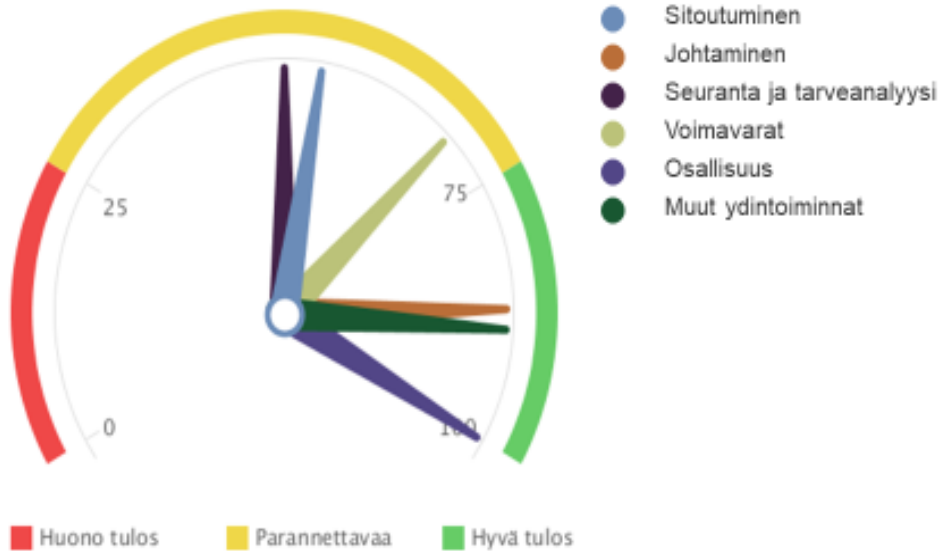
Liikunta : Koko maa 2020



# Liikunta Salon toiminnassa yhteenveto 2020



Liikunta : Salo 2020



Liikunta : Salo 2020

|                           | Salo | Koko maa |
|---------------------------|------|----------|
| Liikunta                  | 75   | 72       |
| Sitoutuminen              | 54   | 62       |
| Johtaminen                | 87   | 83       |
| Seuranta ja tarveanalyysi | 50   | 54       |
| Voimavarat                | 69   | 63       |
| Osallisuus                | 100  | 95       |
| Muut ydintoiminnot        | 89   | 75       |

# 1. Sitoutuminen

## Liikunta > Sitoutuminen : Salo 2020



## Sitoutuminen : Salo 2020

|   | Salo | Koko maa |
|---|------|----------|
| Sitoutuminen                                    | 54   | 62       |
| Ohjelmien käsittely luottamushenkilöhallinnossa | 25   | 32       |
| Ohjelmien käsittely johtoryhmässä               | 25   | 41       |
| Liikunnan edistäminen strategioissa             | 75   | 75       |
| Hyvinvointikertomus                             | 100  | 77       |
| Poikkialinnollinen työryhmä                     | 100  | 96       |
| Pyöräteiden kunto                               | 0    | 54       |



# 2. Johtaminen

Liikunta > Johtaminen : Salo 2020



Johtaminen : Salo 2020

|  | Salo | Koko maa |
|--|------|----------|
| Johtaminen                                   | 87   | 83       |
| Tavoitteet toiminta- ja taloussuunnitelmassa | 67   | 86       |
| Työnjako ja yhteistyö                        | 100  | 90       |
| Resurssit toiminta- ja taloussuunnitelmassa  | 100  | 89       |
| Kaavoitusprosessiin osallistuminen           | 100  | 81       |
| Liikuntapaikkojen käyttövuorot               | 67   | 68       |

# 3. Seuranta ja arviointi



Liikunta > Seuranta ja tarveanalyysi : Salo 2020



■ Huono tulos   
 ■ Parannettavaa   
 ■ Hyvä tulos

- Säännöllinen seuranta
- Yhteenveto hyvinvointikertomuksessa
- Esittely luottamushenkilöille
- Esittely johtoryhmälle
- Sukupuolittainen seuranta
- Pyöräliikenteen määrän seuranta

Seuranta ja tarveanalyysi : Salo 2020

|                                     | Salo | Koko maa |
|-------------------------------------|------|----------|
| Seuranta ja tarveanalyysi           | 50   | 54       |
| Säännöllinen seuranta               | 83   | 70       |
| Yhteenveto hyvinvointikertomuksessa | 83   | 49       |
| Esittely luottamushenkilöille       | 83   | 58       |
| Esittely johtoryhmälle              | 0    | 52       |
| Sukupuolittainen seuranta           | 17   | 38       |
| Pyöräliikenteen määrän seuranta     | 33   | 55       |

# 4. Voimavarat



Liikunta > Voimavarat : Salo 2020



■ Huono tulos   ■ Parannettavaa   ■ Hyvä tulos

- Lasten ja nuorten harjoitusvuoromaksut
- Aikuisten harjoitusvuoromaksut
- Keveyen liikenteen väyliä
- Liikunnan ja ulkoilun käyttökustannukset
- Liikuntapaikat
- Henkilöstö
- Liikuntapaikkojen käyttömaksut

Voimavarat : Salo 2020

|  | Salo | Koko maa |
|--|------|----------|
| Voimavarat                               | 69   | 63       |
| Lasten ja nuorten harjoitusvuoromaksut   | 100  | 75       |
| Aikuisten harjoitusvuoromaksut           | 67   | 53       |
| Keveyen liikenteen väyliä                | 0    | 50       |
| Liikunnan ja ulkoilun käyttökustannukset | 100  | 93       |
| Liikuntapaikat                           | 69   | 39       |
| Henkilöstö                               | 58   | 49       |
| Liikuntapaikkojen käyttömaksut           | 89   | 88       |



# 5. Osallisuus



Liikunta > Osallisuus : Salo 2020



Osallisuus : Salo 2020

|                  | Salo | Koko maa |
|------------------|------|----------|
| Osallisuus       | 100  | 95       |
| Yhteistoiminta   | 100  | 93       |
| Vaikuttamistavat | 100  | 96       |

# 6. Muut ydintoiminnot



Liikunta > Muut ydintoiminnot : Salo 2020



Muut ydintoiminnot : Salo 2020

|  | Salo | Koko maa |
|--|------|----------|
| Muut ydintoiminnot   | 89   | 75       |
| Liikuntaneuvontaa  | 100  | 82       |
| Liikkumisryhmiä  | 100  | 89       |
| Liikunnan olosuhteisiin kohdistuvien vaikutusten arviointi | 100  | 64       |
| Koulupäivän liikuntaa lisäävät toimenpiteet                | 83   | 75       |
| Ympäristöjohtaminen  | 62   | 68       |

## Vahvuudet

- Liikuntapaikkojen käyttövuorot; yhdenvertaiset hakuehdot
- Liikkumis- ja toimintaesteisten liikunta-aktiivisuus
- Työikäisten liikunta-aktiivisuus
- Kunnan liikunta- ja kuntosalit /1000 asukasta
- Ikääntyneiden liikunta-aktiivisuus
- Työikäisten liikunta-aktiivisuus
- Kunnan liikuntapuistot, lähiliikuntapaikat ja ulkokuntoilupuistot /1000 asukasta
- Palveluverkoston suunnittelu

## Kehittämiskohteet

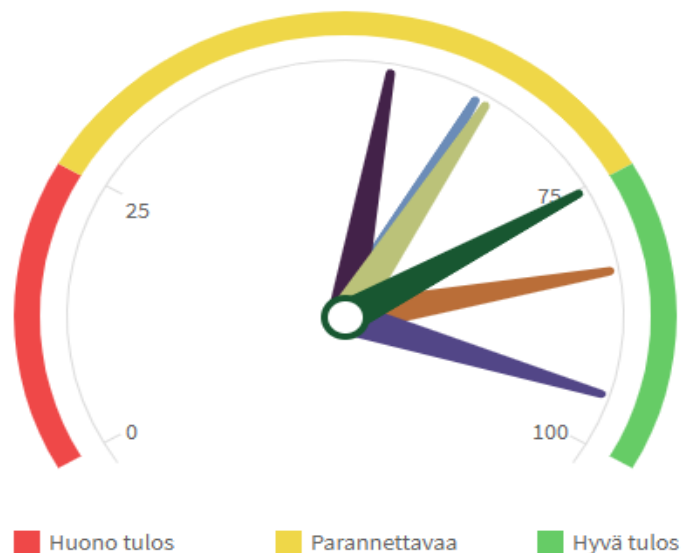
- Virallisesti hyväksytyt käyttövuorojen jakoperusteet
- Tavoitteet soveltavan liikunnan edistämiseksi
- Lasten ja nuorten liikunta-aktiivisuus/seuratoimintaa osallistuvien osuus
- Liikkumisryhmiä opiskelun ulkopuolella oleville nuorille
- Koneiden ja laitteiden hankinnoissa painotus elinkaariajatteluun ja uusiutuvia energianlähteitä käyttäviin vaihtoehtoihin
- Pyöräliikenteen määrän seuranta
- Liikuntapaikkojen käytitietoja
- Liikunnan olosuhteisiin kohdistuvien vaikutusten arviointi



# Koko maa – Salo – vertailukaupungit (Mikkeli, Rauma, Kotka, Hämeenlinna, Seinäjoki ja Kouvola)



## Liikunta : Koko maa 2020



### Liikunta

- Sitoutuminen
- Johtaminen
- Seuranta ja tarveanalyysi
- Voimavarat
- Osallisuus
- Muut ydintoiminnot

Aineisto päivitetty 04.12.2020

| Pisteet                   | Koko maa | Salo | Mikkeli | Rauma | Kotka | Hämeenlinna | Kouvola | Seinäjoki |
|---------------------------|----------|------|---------|-------|-------|-------------|---------|-----------|
| <b>Liikunta</b>           | 72       | 75   | 71      | 72    | 79    | 77          | 80      | 71        |
| Sitoutuminen              | 62       | 54   | 79      | 71    | 67    | 75          | 79      | 75        |
| Johtaminen                | 83       | 87   | 77      | 93    | 90    | 70          | 100     | 73        |
| Seuranta ja tarveanalyysi | 54       | 50   | 50      | 35    | 67    | 61          | 33      | 53        |
| Voimavarat                | 63       | 69   | 62      | 43    | 62    | 68          | 81      | 65        |
| Osallisuus                | 95       | 100  | 100     | 100   | 100   | 100         | 100     | 100       |
| Muut ydintoiminnot        | 75       | 89   | 60      | 88    | 87    | 87          | 88      | 62        |