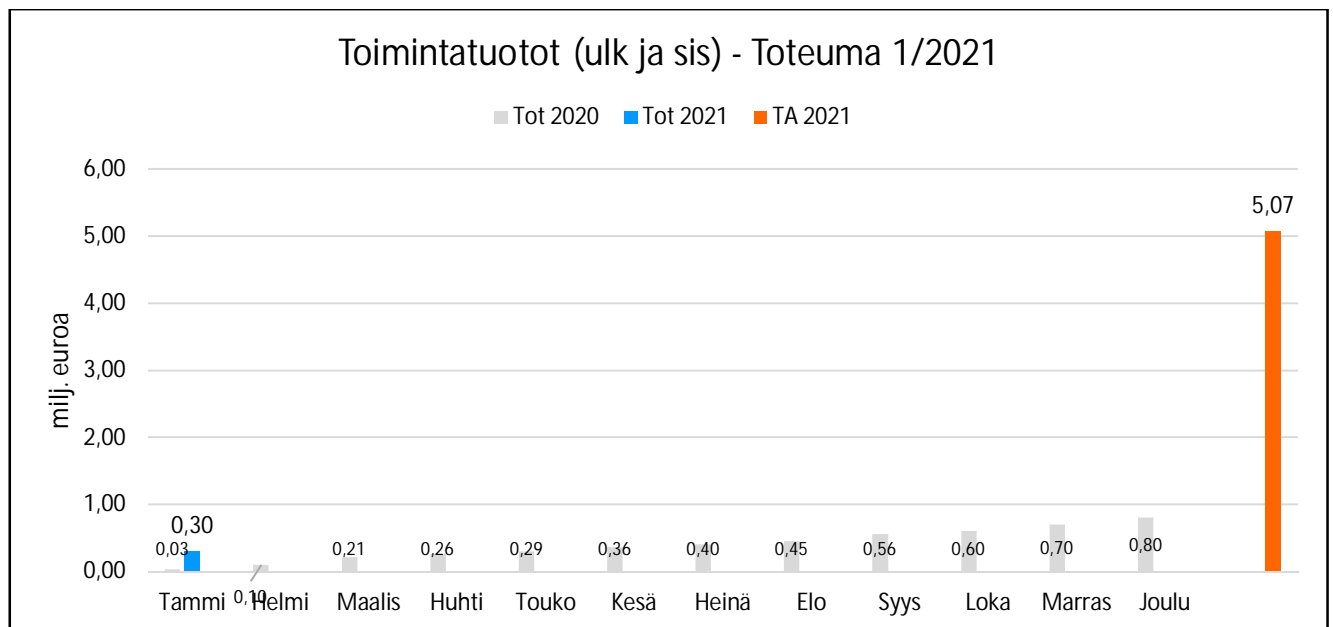
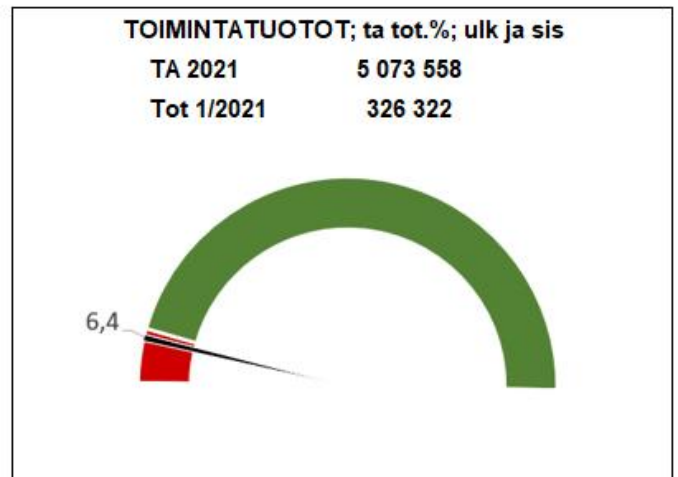


**RAKENNUS- JA YMPÄRISTÖLAUTAKUNTA**

**Toimintatuotot - Toteuma 1/2021 ulk ja sis.**

(milj euroa)

	Tot 2020	kk-tot 2021	Tot 2021	TA 2021
Tammi	0,03	0,30	0,30	
Helmi	0,10			
Maalis	0,21			
Huhti	0,26			
Touko	0,29			
Kesä	0,36			
Heinä	0,40			
Elo	0,45			
Syys	0,56			
Loka	0,60			
Marras	0,70			
Joulu	0,80			
				5,07

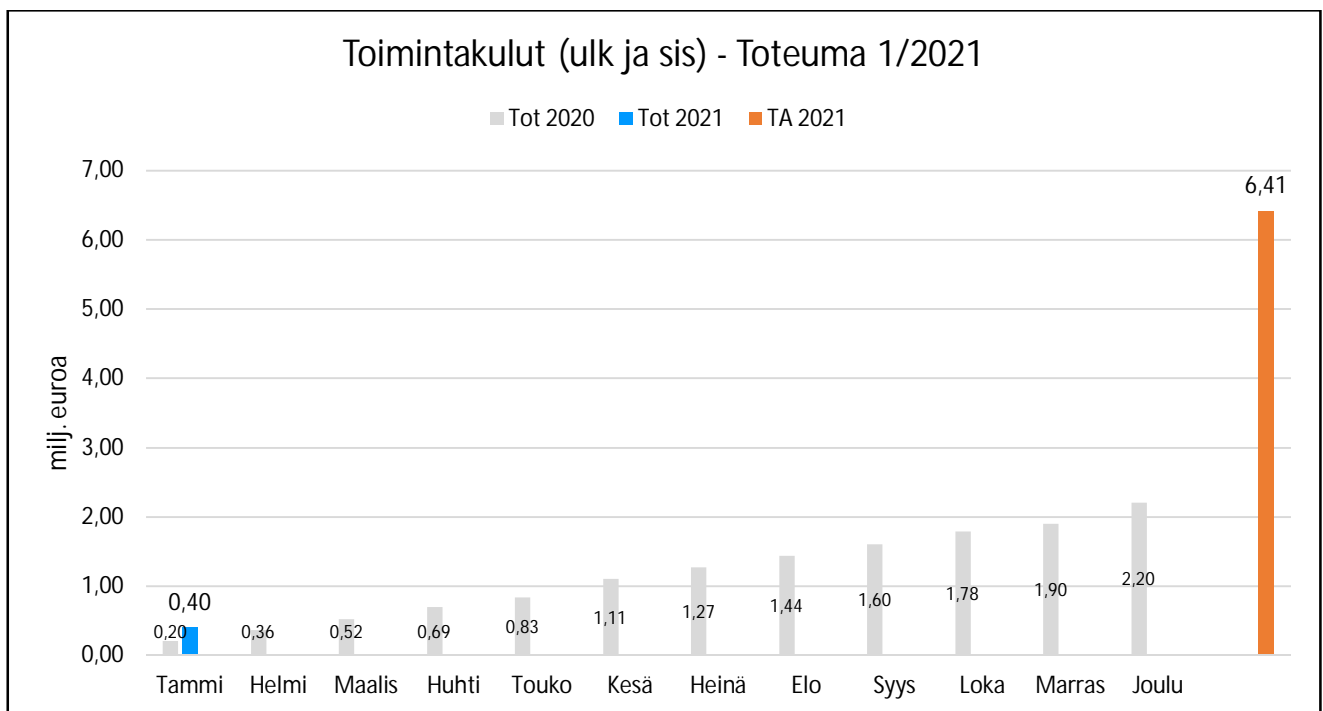
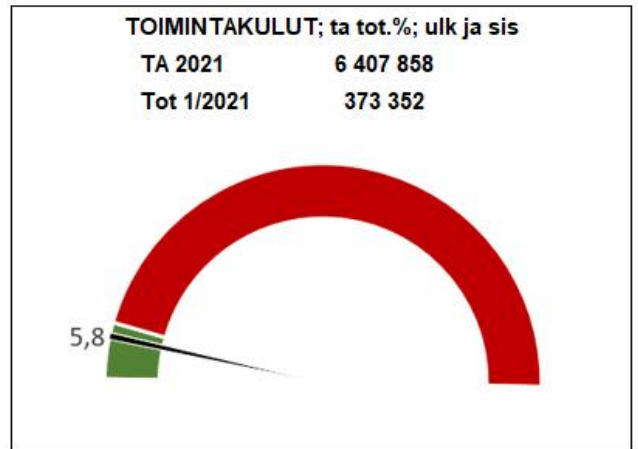


# RAKENNUS- JA YMPÄRISTÖLAUTAKUNTA

## Toimintakulut - Toteuma 1/2021 ulk ja sis.

(milj euroa)

	Tot 2020	kk-tot 2021	Tot 2021	TA 2021
Tammi	0,20	0,40	0,40	
Helmi	0,36			
Maalis	0,52			
Huhti	0,69			
Touko	0,83			
Kesä	1,11			
Heinä	1,27			
Elo	1,44			
Syys	1,60			
Loka	1,78			
Marras	1,90			
Joulu	2,20			
				6,41

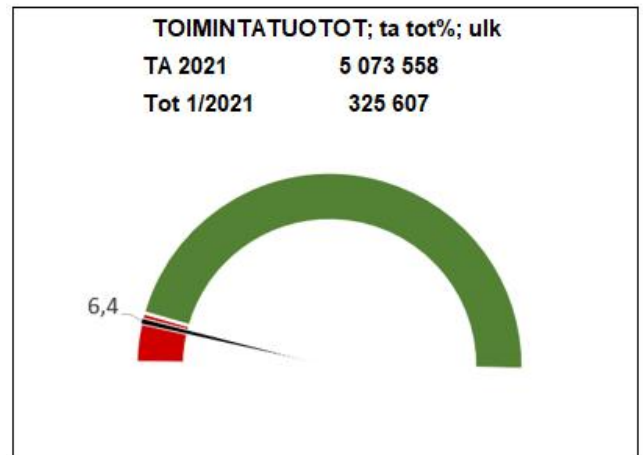


## RAKENNUS- JA YMPÄRISTÖLAUTAKUNTA

### Toimintatuotot - Toteuma 1/2021 ulk.

(milj euroa)

	Tot 2020	kk-tot 2021	Tot 2021	TA 2021
Tammi	0,03	0,30	0,30	
Helmi	0,10			
Maalis	0,21			
Huhti	0,25			
Touko	0,27			
Kesä	0,34			
Heinä	0,38			
Elo	0,42			
Syys	0,53			
Loka	0,57			
Marras	0,64			
Joulu	0,75			
				5,07

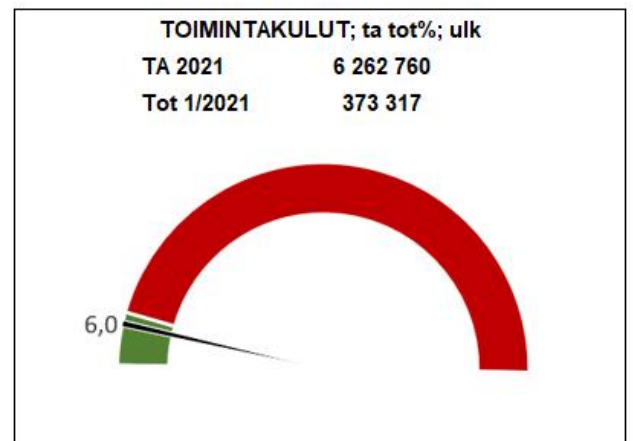


## RAKENNUS- JA YMPÄRISTÖLAUTAKUNTA

### Toimintakulut - Toteuma 1/2021 ulk.

(milj euroa)

	Tot 2020	kk-tot 2021	Tot 2021	TA 2021
Tammi	0,20	0,40	0,40	
Helmi	0,34			
Maalis	0,49			
Huhti	0,65			
Touko	0,79			
Kesä	1,04			
Heinä	1,20			
Elo	1,35			
Syys	1,51			
Loka	1,68			
Marras	1,83			
Joulu	2,05			
				6,26



Tuloslaskelma €/ ulkoiset  
Tammikuu-Tammikuu 2021  
70 Rakennus ja ympäristöltk  
Summatasot: Vastuualue

18.2.2021

	Ta	Toteutunut 2021	Jäljellä	Tot% Ta/Tot	Tot kuluva kausi	TP2020	Ennuste TP 2021
<b>7000 Rakennus ja ymp.valvonta</b>							
<b>Toimintatuotot</b>	<b>0</b>	<b>0</b>	<b>0</b>	<b>0</b>	<b>0</b>	<b>8 940</b>	<b>0</b>
Myyntituotot	0	0	0	0	0	8 940	0
<b>Toimintakulut</b>	<b>-119 784</b>	<b>-1 912</b>	<b>-117 872</b>	<b>1,6</b>	<b>-1 912</b>	<b>-210 281</b>	<b>-109 538</b>
Henkilöstökulut	-105 834	0	-105 834	0	0	-198 110	-95 796
Palkat ja palkkiot	-89 461	0	-89 461	0	0	-165 898	-80 745
Henkilösivukulut	-16 373	0	-16 373	0	0	-32 213	-15 038
Eläkekulut	-13 544	0	-13 544	0	0	-26 386	-12 406
Muut henkilösivukulut	-2 829	0	-2 829	0	0	-5 827	-2 630
Palvelujen ostot	-11 650	-1 912	-9 738	16,4	-1 912	-12 041	-11 091
Aineet, tarvikkeet ja tavarat	0	0	0	0	0	-112	0
Muut toimintakulut	-2 300	0	-2 300	0	0	-18	-2 300
<b>Toimintakate</b>	<b>-119 784</b>	<b>-1 912</b>	<b>-117 872</b>	<b>1,6</b>	<b>-1 912</b>	<b>-201 341</b>	<b>-108 998</b>
<b>Vuosikate</b>	<b>-119 784</b>	<b>-1 912</b>	<b>-117 872</b>	<b>1,6</b>	<b>-1 912</b>	<b>-201 341</b>	<b>-108 998</b>
<b>Tilikauden tulos</b>	<b>-119 784</b>	<b>-1 912</b>	<b>-117 872</b>	<b>1,6</b>	<b>-1 912</b>	<b>-201 341</b>	<b>-108 998</b>
<b>Tilikauden ylijäämä (alij.)</b>	<b>-119 784</b>	<b>-1 912</b>	<b>-117 872</b>	<b>1,6</b>	<b>-1 912</b>	<b>-201 341</b>	<b>-108 998</b>

	Ta	Toteutunut 2021	Jäljellä	Tot% Ta/Tot	Tot kuluva kausi	TP2020	Ennuste TP 2021
<b>7005 Rakennusvalvonta</b>							
<b>Toimintatuotot</b>	<b>350 121</b>	<b>21 838</b>	<b>328 283</b>	<b>6,2</b>	<b>21 838</b>	<b>466 047</b>	<b>356 298</b>
Myyntituotot	5 000	805	4 195	16,1	805	4 285	5 000
Maksutuotot	345 000	20 942	324 058	6,1	20 942	454 460	350 117
Tuet ja avustukset	121	91	30	75,2	91	7 302	121
<b>Toimintakulut</b>	<b>-574 374</b>	<b>-55 369</b>	<b>-519 005</b>	<b>9,6</b>	<b>-55 369</b>	<b>-545 363</b>	<b>-576 741</b>
Henkilöstökulut	-443 196	-41 498	-401 698	9,4	-41 498	-437 861	-452 361
Palkat ja palkkiot	-307 030	-34 397	-272 633	11,2	-34 397	-308 146	-314 888
Henkilösivukulut	-136 166	-7 101	-129 065	5,2	-7 101	-129 715	-137 695
Eläkekulut	-124 836	-5 921	-118 915	4,7	-5 921	-120 105	-126 084
Muut henkilösivukulut	-11 330	-1 180	-10 150	10,4	-1 180	-9 610	-11 552
Palvelujen ostot	-110 112	-12 740	-97 372	11,6	-12 740	-95 837	-103 440
Aineet, tarvikkeet ja tavarat	-6 350	-642	-5 708	10,1	-642	-4 574	-5 287
Muut toimintakulut	-14 716	-490	-14 226	3,3	-490	-7 092	-14 670
<b>Toimintakate</b>	<b>-224 253</b>	<b>-33 531</b>	<b>-190 722</b>	<b>15</b>	<b>-33 531</b>	<b>-79 316</b>	<b>-174 438</b>
<b>Vuosikate</b>	<b>-224 253</b>	<b>-33 531</b>	<b>-190 722</b>	<b>15</b>	<b>-33 531</b>	<b>-79 316</b>	<b>-174 438</b>
<b>Tilikauden tulos</b>	<b>-224 253</b>	<b>-33 531</b>	<b>-190 722</b>	<b>15</b>	<b>-33 531</b>	<b>-79 316</b>	<b>-174 438</b>
<b>Tilikauden ylijäämä (alij.)</b>	<b>-224 253</b>	<b>-33 531</b>	<b>-190 722</b>	<b>15</b>	<b>-33 531</b>	<b>-79 316</b>	<b>-174 438</b>

	Ta	Toteutunut 2021	Jäljellä	Tot% Ta/Tot	Tot kuluva kausi	TP2020	Ennuste TP 2021
<b>7100 Ympäristönsuojelu</b>							

<b>Toimintatuotot</b>	<b>110 000</b>	<b>0</b>	<b>110 000</b>	<b>0</b>	<b>0</b>	<b>102 298</b>	<b>107 527</b>
Maksutuotot	110 000	0	110 000	0	0	102 298	107 527
<b>Toimintakulut</b>	<b>-536 921</b>	<b>-44 873</b>	<b>-492 048</b>	<b>8,4</b>	<b>-44 873</b>	<b>-505 190</b>	<b>-524 898</b>
Henkilöstökulut	-455 013	-37 694	-417 319	8,3	-37 694	-444 120	-460 353
Palkat ja palkkiot	-369 102	-31 157	-337 945	8,4	-31 157	-361 244	-373 496
Henkilösivukulut	-85 911	-6 537	-79 374	7,6	-6 537	-82 876	-86 865
Eläkekulut	-72 291	-5 402	-66 889	7,5	-5 402	-70 638	-73 064
Muut henkilösivukulut	-13 620	-1 134	-12 486	8,3	-1 134	-12 238	-13 795
Palvelujen ostot	-65 250	-6 984	-58 266	10,7	-6 984	-51 749	-44 916
Aineet, tarvikkeet ja tavarat	-2 600	0	-2 600	0	0	-1 653	-2 600
Avustukset	-5 000	0	-5 000	0	0	-5 000	-5 000
Muut toimintakulut	-9 058	-195	-8 863	2,2	-195	-2 668	-8 272
<b>Toimintakate</b>	<b>-426 921</b>	<b>-44 873</b>	<b>-382 048</b>	<b>10,5</b>	<b>-44 873</b>	<b>-402 892</b>	<b>-417 504</b>
<b>Vuosikate</b>	<b>-426 921</b>	<b>-44 873</b>	<b>-382 048</b>	<b>10,5</b>	<b>-44 873</b>	<b>-402 892</b>	<b>-417 504</b>
<b>Tilikauden tulos</b>	<b>-426 921</b>	<b>-44 873</b>	<b>-382 048</b>	<b>10,5</b>	<b>-44 873</b>	<b>-402 892</b>	<b>-417 504</b>
<b>Tilikauden ylijäämä (alij.)</b>	<b>-426 921</b>	<b>-44 873</b>	<b>-382 048</b>	<b>10,5</b>	<b>-44 873</b>	<b>-402 892</b>	<b>-417 504</b>

		Toteutunut		Tot%	Tot kuluva	Ennuste	
7200 Ympäristöterv.huolto	Ta	2021	Jäljellä	Ta/Tot	kausi	TP2020	TP 2021
<b>Toimintatuotot</b>	<b>202 925</b>	<b>44 462</b>	<b>158 462</b>	<b>21,9</b>	<b>44 462</b>	<b>169 078</b>	<b>244 258</b>
Myyntituotot	82 925	0	82 925	0	0	59 515	82 869
Maksutuotot	120 000	44 462	75 538	37,1	44 462	109 564	161 650
<b>Toimintakulut</b>	<b>-845 654</b>	<b>-56 619</b>	<b>-789 035</b>	<b>6,7</b>	<b>-56 619</b>	<b>-785 458</b>	<b>-825 607</b>
Henkilöstökulut	-736 396	-49 760	-686 636	6,8	-49 760	-705 689	-723 542
Palkat ja palkkiot	-570 668	-40 149	-530 519	7	-40 149	-541 400	-560 319
Henkilösivukulut	-165 728	-9 611	-156 117	5,8	-9 611	-164 288	-163 138
Eläkekulut	-144 707	-8 009	-136 698	5,5	-8 009	-141 984	-142 245
Muut henkilösivukulut	-21 021	-1 603	-19 418	7,6	-1 603	-22 304	-20 907
Palvelujen ostot	-72 130	-4 640	-67 490	6,4	-4 640	-54 496	-63 908
Aineet, tarvikkeet ja tavarat	-13 370	-1 201	-12 169	9	-1 201	-7 828	-13 750
Avustukset	-4 000	-21	-3 979	0,5	-21	-2 754	-4 000
Muut toimintakulut	-19 758	-997	-18 761	5	-997	-14 692	-19 401
<b>Toimintakate</b>	<b>-642 729</b>	<b>-12 156</b>	<b>-630 573</b>	<b>1,9</b>	<b>-12 156</b>	<b>-616 380</b>	<b>-583 352</b>
<b>Vuosikate</b>	<b>-642 729</b>	<b>-12 156</b>	<b>-630 573</b>	<b>1,9</b>	<b>-12 156</b>	<b>-616 380</b>	<b>-583 352</b>
<b>Tilikauden tulos</b>	<b>-642 729</b>	<b>-12 156</b>	<b>-630 573</b>	<b>1,9</b>	<b>-12 156</b>	<b>-616 380</b>	<b>-583 352</b>
<b>Tilikauden ylijäämä (alij.)</b>	<b>-642 729</b>	<b>-12 156</b>	<b>-630 573</b>	<b>1,9</b>	<b>-12 156</b>	<b>-616 380</b>	<b>-583 352</b>

7300 Maaseutupalvelut	Ta	Toteutunut		Tot% Ta/Tot	Tot kuluva kausi	TP2020	Ennuste TP 2021
		2021	Jäljellä				
<b>Toimintatuotot</b>	<b>337 500</b>	<b>532</b>	<b>336 968</b>	<b>0,2</b>	<b>532</b>	<b>0</b>	<b>337 500</b>
Muut toimintatuotot	337 500	532	336 968	0,2	532	0	337 500
<b>Toimintakulut</b>	<b>-277 323</b>	<b>-21 435</b>	<b>-255 888</b>	<b>7,7</b>	<b>-21 435</b>	<b>0</b>	<b>-277 323</b>
Henkilöstökulut	-224 183	-16 646	-207 537	7,4	-16 646	0	-224 183
Palkat ja palkkiot	-178 532	-13 768	-164 764	7,7	-13 768	0	-178 532
Henkilösivukulut	-45 651	-2 879	-42 772	6,3	-2 879	0	-45 651
Eläkekulut	-39 063	-2 377	-36 686	6,1	-2 377	0	-39 063
Muut henkilösivukulut	-6 588	-501	-6 087	7,6	-501	0	-6 588
Palvelujen ostot	-16 560	-2 274	-14 286	13,7	-2 274	0	-16 560
Aineet, tarvikkeet ja tavarat	-2 080	-139	-1 941	6,7	-139	0	-2 080
Muut toimintakulut	-34 500	-2 376	-32 124	6,9	-2 376	0	-34 500
<b>Toimintakate</b>	<b>60 177</b>	<b>-20 903</b>	<b>81 080</b>	<b>-34,7</b>	<b>-20 903</b>	<b>0</b>	<b>60 177</b>
<b>Vuosikate</b>	<b>60 177</b>	<b>-20 903</b>	<b>81 080</b>	<b>-34,7</b>	<b>-20 903</b>	<b>0</b>	<b>60 177</b>
<b>Tilikauden tulos</b>	<b>60 177</b>	<b>-20 903</b>	<b>81 080</b>	<b>-34,7</b>	<b>-20 903</b>	<b>0</b>	<b>60 177</b>
<b>Tilikauden ylijäämä (alij.)</b>	<b>60 177</b>	<b>-20 903</b>	<b>81 080</b>	<b>-34,7</b>	<b>-20 903</b>	<b>0</b>	<b>60 177</b>

7400 Maatalouslomituspalvelut	Ta	Toteutunut		Tot% Ta/Tot	Tot kuluva kausi	TP2020	Ennuste TP 2021
		2021	Jäljellä				
<b>Toimintatuotot</b>	<b>4 073 012</b>	<b>258 775</b>	<b>3 814 237</b>	<b>6,4</b>	<b>258 775</b>	<b>0</b>	<b>4 073 012</b>
Myyntituotot	3 829 672	258 775	3 570 897	6,8	258 775	0	3 829 672
Maksutuotot	240 000	0	240 000	0	0	0	240 000
Muut toimintatuotot	3 340	0	3 340	0	0	0	3 340
<b>Toimintakulut</b>	<b>-3 908 704</b>	<b>-193 109</b>	<b>-3 715 595</b>	<b>4,9</b>	<b>-193 109</b>	<b>0</b>	<b>-3 908 704</b>
Henkilöstökulut	-2 161 734	-150 144	-2 011 590	6,9	-150 144	0	-2 161 734
Palkat ja palkkiot	-1 702 669	-120 258	-1 582 411	7,1	-120 258	0	-1 702 669
Henkilösivukulut	-459 065	-29 886	-429 179	6,5	-29 886	0	-459 065
Eläkekulut	-394 198	-24 921	-369 277	6,3	-24 921	0	-394 198
Muut henkilösivukulut	-64 867	-4 965	-59 902	7,7	-4 965	0	-64 867
Palvelujen ostot	-480 500	-20 534	-459 966	4,3	-20 534	0	-480 500
Aineet, tarvikkeet ja tavarat	-25 170	-139	-25 031	0,6	-139	0	-25 170
Avustukset	-1 200 000	-19 996	-1 180 004	1,7	-19 996	0	-1 200 000
Muut toimintakulut	-41 300	-2 296	-39 004	5,6	-2 296	0	-41 300
<b>Toimintakate</b>	<b>164 308</b>	<b>65 666</b>	<b>98 642</b>	<b>40</b>	<b>65 666</b>	<b>0</b>	<b>164 308</b>
<b>Vuosikate</b>	<b>164 308</b>	<b>65 666</b>	<b>98 642</b>	<b>40</b>	<b>65 666</b>	<b>0</b>	<b>164 308</b>
<b>Tilikauden tulos</b>	<b>164 308</b>	<b>65 666</b>	<b>98 642</b>	<b>40</b>	<b>65 666</b>	<b>0</b>	<b>164 308</b>
<b>Tilikauden ylijäämä (alij.)</b>	<b>164 308</b>	<b>65 666</b>	<b>98 642</b>	<b>40</b>	<b>65 666</b>	<b>0</b>	<b>164 308</b>

RAPORTTI YHTEENSÄ	Ta	Toteutunut		Tot% Ta/Tot	Tot kuluva kausi	TP2020	Ennuste TP 2021
		2021	Jäljellä				
Toimintatuotot	5 073 558	325 607	4 747 951	6,4	325 607	746 364	5 224 100
Myyntituotot	3 917 597	259 580	3 658 017	6,6	259 580	72 740	4 175 022
Maksutuotot	815 000	65 404	749 596	8	65 404	666 322	848 953
Tuet ja avustukset	121	91	30	75,2	91	7 302	121
Muut toimintatuotot	340 840	532	340 308	0,2	532	0	340 840
<b>Toimintakulut</b>	<b>-6 262 760</b>	<b>-373 317</b>	<b>-5 889 443</b>	<b>6</b>	<b>-373 317</b>	<b>-2 046 293</b>	<b>-6 034 954</b>
Henkilöstökulut	-4 126 356	-295 742	-3 830 614	7,2	-295 742	-1 785 779	-4 093 254
Palkat ja palkkiot	-3 217 462	-239 728	-2 977 734	7,5	-239 728	-1 376 688	-3 183 982
Henkilösivukulut	-908 894	-56 013	-852 881	6,2	-56 013	-409 092	-908 443
Eläkekulut	-788 639	-46 631	-742 008	5,9	-46 631	-359 113	-788 032
Muut henkilösivukulut	-120 255	-9 382	-110 873	7,8	-9 382	-49 979	-120 243
Palvelujen ostot	-756 202	-49 083	-707 119	6,5	-49 083	-214 123	-625 763
Aineet, tarvikkeet ja tavarat	-49 570	-2 121	-47 449	4,3	-2 121	-14 167	-45 712
Avustukset	-1 209 000	-20 017	-1 188 983	1,7	-20 017	-7 754	-1 209 000
Muut toimintakulut	-121 632	-6 354	-115 278	5,2	-6 354	-24 470	-120 260
<b>Toimintakate</b>	<b>-1 189 202</b>	<b>-47 710</b>	<b>-1 141 492</b>	<b>4</b>	<b>-47 710</b>	<b>-1 299 929</b>	<b>-1 080 791</b>
<b>Vuosikate</b>	<b>-1 189 202</b>	<b>-47 710</b>	<b>-1 141 492</b>	<b>4</b>	<b>-47 710</b>	<b>-1 299 929</b>	<b>-1 080 791</b>
<b>Tilikauden tulos</b>	<b>-1 189 202</b>	<b>-47 710</b>	<b>-1 141 492</b>	<b>4</b>	<b>-47 710</b>	<b>-1 299 929</b>	<b>-1 080 791</b>
<b>Tilikauden ylijäämä (alij.)</b>	<b>-1 189 202</b>	<b>-47 710</b>	<b>-1 141 492</b>	<b>4</b>	<b>-47 710</b>	<b>-1 299 929</b>	<b>-1 080 791</b>

**Tuloslaskelma €**  
**Tammikuu-Tammikuu 2021**  
**70 Rakennus ja ympäristötk**

18.2.2021

	Ta	Toteutunut		Tot%	Tot kuluva		Ennuste
		2021	Jäljellä	Ta/Tot	kausi	TP2020	TP 2021
<b>Toimintatuotot</b>	<b>5 073 558</b>	<b>326 322</b>	<b>4 747 236</b>	<b>6,4</b>	<b>326 322</b>	<b>802 482</b>	<b>5 229 692</b>
Myyntituotot	3 917 597	259 580	3 658 017	6,6	259 580	72 740	4 175 022
Maksutuotot	815 000	66 119	748 881	8,1	66 119	722 440	850 797
Tuet ja avustukset	121	91	30	75,2	91	7 302	121
Muut toimintatuotot	340 840	532	340 308	0,2	532	0	340 840
<b>Toimintakulut</b>	<b>-6 407 858</b>	<b>-373 351</b>	<b>-6 034 506</b>	<b>5,8</b>	<b>-373 351</b>	<b>-2 167 529</b>	<b>-6 182 446</b>
Henkilöstökulut	-4 126 356	-295 742	-3 830 614	7,2	-295 742	-1 785 780	-4 093 254
Palkat ja palkkiot	-3 217 462	-239 728	-2 977 734	7,5	-239 728	-1 376 688	-3 183 982
Henkilösivukulut	-908 894	-56 013	-852 881	6,2	-56 013	-409 092	-908 443
Eläkekulut	-788 639	-46 631	-742 008	5,9	-46 631	-359 113	-788 032
Muut henkilösivukulut	-120 255	-9 382	-110 873	7,8	-9 382	-49 979	-120 243
Palvelujen ostot	-828 824	-49 083	-779 741	5,9	-49 083	-259 415	-715 498
Aineet, tarvikkeet ja tavarat	-49 570	-2 156	-47 414	4,3	-2 156	-16 980	-46 738
Avustukset	-1 209 000	-20 017	-1 188 983	1,7	-20 017	-7 754	-1 209 000
Muut toimintakulut	-194 108	-6 354	-187 754	3,3	-6 354	-97 600	-185 184
<b>Toimintakate</b>	<b>-1 334 300</b>	<b>-47 030</b>	<b>-1 287 270</b>	<b>3,5</b>	<b>-47 030</b>	<b>-1 365 047</b>	<b>-1 209 666</b>
<b>Vuosikate</b>	<b>-1 334 300</b>	<b>-47 030</b>	<b>-1 287 270</b>	<b>3,5</b>	<b>-47 030</b>	<b>-1 365 047</b>	<b>-1 209 666</b>
<b>Tilikauden tulos</b>	<b>-1 334 300</b>	<b>-47 030</b>	<b>-1 287 270</b>	<b>3,5</b>	<b>-47 030</b>	<b>-1 365 047</b>	<b>-1 209 666</b>
<b>Tilikauden ylijäämä (alij.)</b>	<b>-1 334 300</b>	<b>-47 030</b>	<b>-1 287 270</b>	<b>3,5</b>	<b>-47 030</b>	<b>-1 365 047</b>	<b>-1 209 666</b>