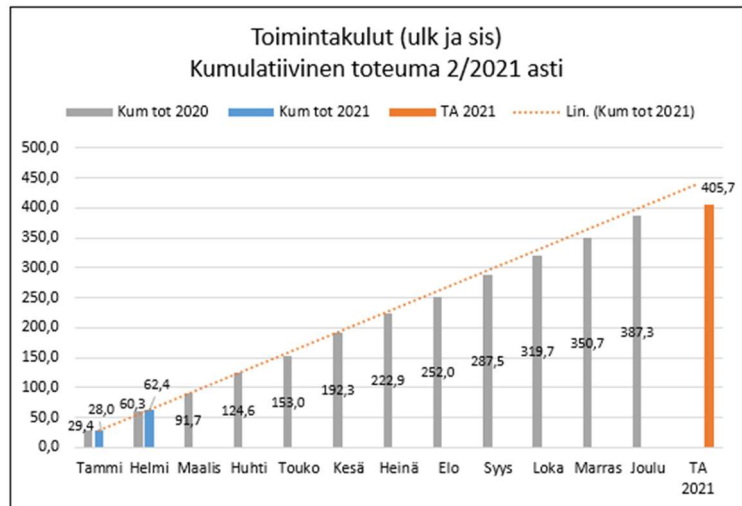
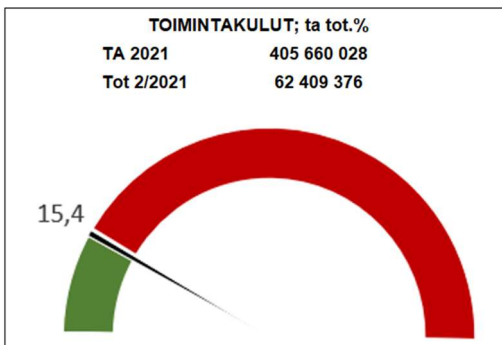
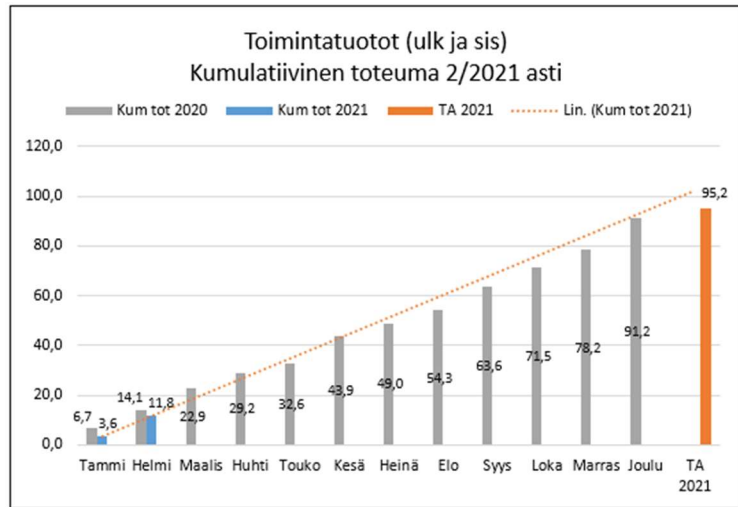
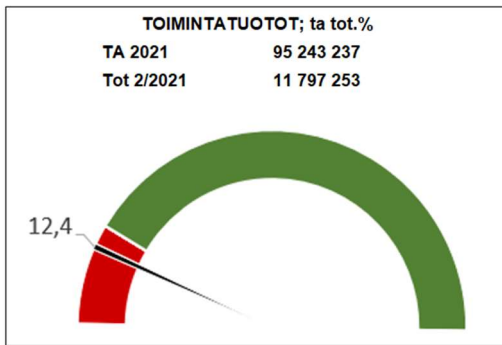




Toimintatuotot ja -kulut (koko kaupunki)



Olennaiset talouteen ja toimintaan liittyvät tapahtumat

Työttömyysaste oli helmikuussa 13,2 % eli työttömiä oli 3 110 henkilöä, kun työttömyysaste vuodenvaihteessa oli 14,7 %. Työmarkkina-tuen kuntaosuutta on maksettu tammi-helmikuulta 346.668 euroa. Vastaavalta ajalta vuonna 2020 maksettiin kuntaosuutta 338.449 eu-roa.

Asukasluku on noussut vuoden 2021 kahden ensimmäisen kuukauden aikana 17 henkilöllä. Tilastokeskuksen maaliskuussa päivitetyn väestörakenteen ennakkotiedon mukaan helmikuun lopussa asukasluku oli 51 594, kun asukasluku vuodenvaihteessa oli 51 577.





TYÖMARKKINAT



Salon työttömyysprosentti oli helmikuun lopussa korkeampi kuin Varsinais-Suomessa (11,3 %). Koko maassa työttömien osuus oli 12,4 %.

Uusia avoimia työpaikkoja ilmoitettiin helmikuussa TE-toimistoon 623, mikä on 281 enemmän kuin viime vuona samaan aikaan.

Lomautettujen määrä nousi tammikuusta ja helmikuussa oli lomautettuna 356 henkilöä enemmän kuin vuosi sitten.

TILANNE

VERRATTUNA VUODENTAKAISEEN



Valmet Automotive ilmoitti helmikuussa etsivänsä yhteensä jopa 1 000 uutta työntekijää Salon akkutehtaalle ja Uudenkaupungin autotehtaalle.

yrittäjien uudistuminen

tamm-helmikuu 2021




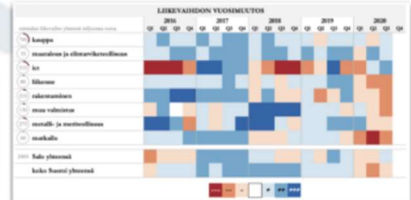
helmikuu



2021

SUHDANNETILANNE

TOIMIALOITTAIN



Lähde: Tilastokeskus, Ehdotuspalvelu


* Esityksessä on verrattu tämän vuoden tietoa viime vuoden vastaavaan ajankohtaan | Viimeisten 6 kuukauden kehitys ■ positiivinen kehitys ■ negatiivinen kehitys
Lähteet: Tilastokeskuksen Suhdannepalvelu/Varsinais-Suomen ELY-keskuksen työllisyyskatsaus/Toimiala Online/Patentti- ja rekisterihallituksen Virre-palvelu



Kaupungin keskeiset nostot helmikuussa 2021

- ESR Väylä-työllisyysshankkeeseen myönnettyjen rahoituspäätös. Hanke alkoi maaliskuussa. Hankkeen erityiskohderyhmänä nuoret työnhakijat.
- Kuntakokeiluun siirtyvän henkilöstön perehdytys, yhteissuunnittelu ja valmistautuminen kokeiluun aloitukseen eteni. Kuntakokeilu järjesti verkkovalmennuksia työnhakijoille.

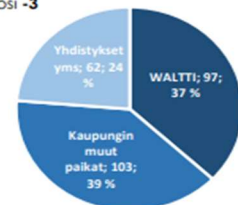
Salon osarahoittama työmarkkinatuki 2/2021



Lähde: Ehuusietopalvelu Kelmu ja Kelasto

Kuntouttava työtoiminta 2/2021

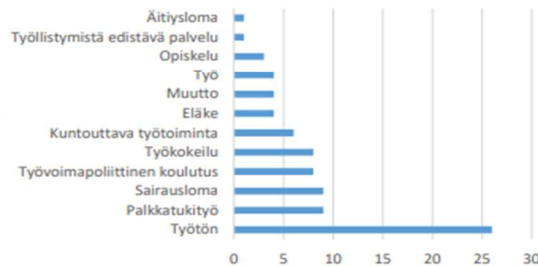
- Yhteensä **262** henkilöllä kuntouttavan työtoiminnan sopimus
 - muutos ed. kk +26
 - muutos ed. vuosi -74
- Paikkaa odottavia **60**, muutos ed. vuosi -3



Waltin työpaja- ja ryhmätoiminta, 2020 koonti

- Osallistujia yhteensä 176
- Työtoimintapäiviä yhteensä 8345 (2019 n. 9000)
- Waltin työpajat:
 - Halli
 - Tekstiili- ja käden taidot
 - Catering
 - Voimalan kahvila
 - Iskuryhmä
 - Wlab
- Waltin ryhmät:
 - Tyky 1
 - Tyky 2
 - Narvi
 - Tuki

Päättäneet asiakkuudet, yht 83 henk.

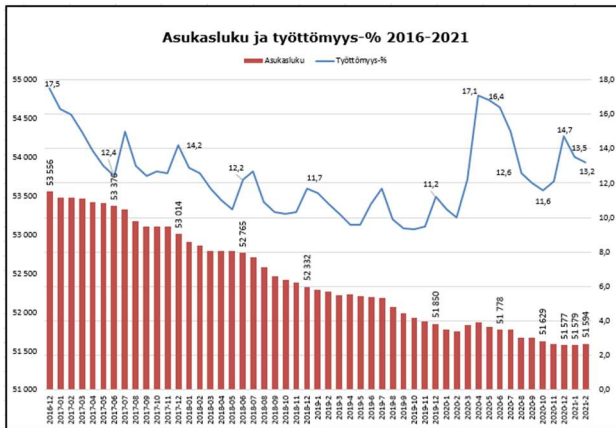


Kaupungin palkkatukityöllistäminen 2/2021 työsuhteessa

- Kaikki yhteensä: **103** hlö
- 300 päivää työmarkkinatukea saaneet yhteensä **79** hlö
 - edelleensijoitetut yrityksissä 35 hlö, yhdistyksissä 6 hlö
 - kaupungilla 38 hlö
- Nuoret yhteensä **2** hlö
- Kaupungin työllistämismenettelyllä työllistetyt (velvot) yhteensä **8** hlö
- Työnsuunnittelijat **14** hlö



19.3.2021 Minna Virta



VAKAVARAINEN TALOUS

Ulk.tuotot (milj.euroa)	TA 2021	2/2021	Tot-%	2/2020
Toimintatuotot	54,0	5,9	10,9	7,7
Kunnallisvero	167,5	33,5	20,0	32,3
Kiinteistövero	14,7	1,4	9,8	0,1
Yhteisövero	13,0	4,7	36,1	3,0
Valtionosuudet	122,7	20,3	16,5	19,4
Rahoitustuotot	0,8	0,0	0,0	0,0
Yhteensä	372,7	65,8	17,7	62,6

Ulk.kulut (milj.euroa)	TA 2021	2/2021	Tot-%	2/2020
Toimintakulut	364,4	56,5	15,5	53,9
* Henkilöstökulut	167,7	25,6	15,2	25,3
* Palvelujen ostot	156,7	24,9	15,9	22,4
* Aineet, tarvikkeet ja tavarat	19,8	3,3	16,4	2,9
* Avustukset	14,3	1,8	12,8	2,4
* Muut toimintakulut	5,9	1,0	16,7	0,8
Investoinnit (netto)	24,7	1,7	6,9	1,4
Rahoituskulut	1,3	0,0	0,0	0,0
Yhteensä	390,4	58,2	14,9	55,3

Lainojen muutos	18,1	-1,2	-6,7	4,2
Nettokassavirta	0,4	6,3	1691,4	11,5

Koko kaupunki tulot ja menot

Laskennallinen toteuma helmikuun lopussa on 16,7 %.

Ulkoisista toimintatuloista on toteutunut 5,9 miljoonaa euroa. Vähennystä vuoden 2020 vastaavaan ajankohtaan nähden on noin 1,8 miljoonaa euroa eli 23,1 %. Talousarviosta on toteutunut 10,9 %. Toimintatuottojen vähennys johtuu suurimmaksi osaksi sosiaali- ja terveystalouden myyntituottojen vähennyksestä, noin 1,5 miljoonaa euroa.

Ulkoiset toimintakulut ovat 56,5 miljoonaa euroa ja ovat viime vuoden tasoa 2,6 miljoonaa euroa korkeammat. Talousarvion laskennallinen toteuma on 15,5 %. Ulkoiset toimintakulut alittavat kokonaisuutena talousarvion helmikuun toteuman perusteella. Palvelujen ostot ovat kasvaneet noin 2,5 miljoonaa euroa edellisvuoteen verrattuna. Suurin osa kasvusta johtuu sosiaali- ja terveystalouden asiakaspalvelujen ostojen kasvusta (2,0 miljoonaa euroa). Aineet, tarvikkeet ja tavarat ovat kasvaneet noin 0,4 miljoonaa euroa edellisvuoteen verrattuna. Kasvu johtuu vaatteiden ja hoitotarvikkeiden 0,2 miljoonan euron kasvusta ja kiinteistöjen lämmityskustannusten 0,2 miljoonan euron kasvusta.

Erikoissairaanhoidon käyttö tammi-helmikuussa on alittanut tasaeräskutuksen -4,5%.

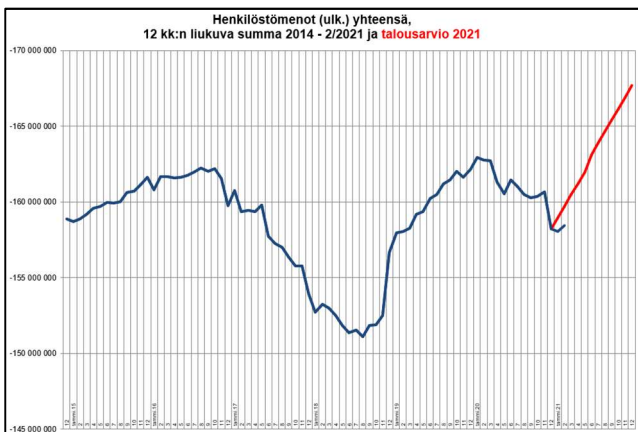
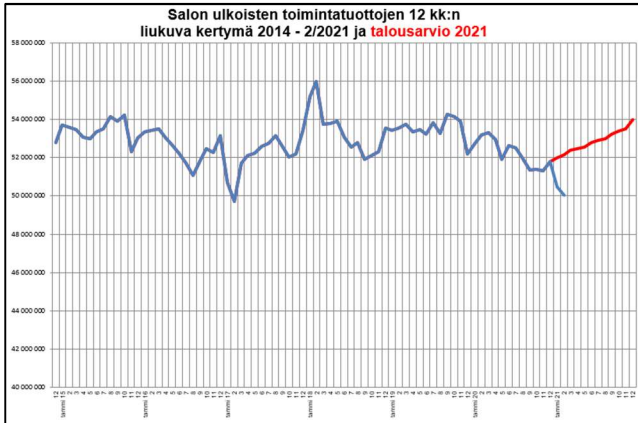
Toimintakate ja tilikauden tulos

Toimintakate on -50,6 miljoonaa euroa ja on talousarviosta 16,3 %. Toimintakate on 4,4 miljoonaa euroa (9,6%) heikompi viime vuoteen verrattuna.

Vuosikate on helmikuun tilanteen mukaan 9,3 miljoonaa euroa (viime vuoden samaan ajankohtaan verrattuna 0,6 miljoonaa euroa parempi) ja tilikauden tulos 6,7 miljoonaa euroa (viime vuoden samaan ajankohtaan verrattuna 0,6 miljoonaa euroa parempi).

Valtuusto hyväksyi vuoden 2021 talousarvion kokouksessaan 14.12.2020 § 106. Talousarvio vuodelle 2021 on noin 9,1 miljoonaa euroa alijäämäinen.





Verotulot

Tammi-helmikuussa on saatu verotuloja yhteensä 39,6 miljoonaa euroa, mikä on 4,1 miljoonaa euroa (11,5 %) enemmän kuin vuoden 2020 tammi-helmikuussa. Kunnallisverot kasvoivat viime vuoteen verrattuna 1,2 miljoonaa euroa (3,5 %) ja yhteisöverot 1,7 miljoonaa euroa (54,2 %). Kiinteistöverot sen sijaan kasvoivat 1,3 miljoonaa euroa (901,8 %).

Yhteisöveron osalta on otettava huomioon, että yhteisöveron jako-osuutta on korotettu 10 %-yksiköllä. Kiinteistöveron osalta on otettava huomioon, että vuosi 2020 oli kokonaisuudessaan ennakoitua heikompi. Syynä tähän oli, että kiinteistöverotus siirtyi verovelvolliskohtaiseen verotuksen valmistumiseen. Tästä johtuen verovuoden 2020 kiinteistöveron kokonaismaksuunpanosta siirtyi noin 10 prosenttia vuodelle 2021. Tämä näkyy tammi-helmikuun tilityksissä.

Talousarviossa on verotulokertymäksi arvioitu 195,2 miljoonaa euroa. Vuonna 2020 verotuloja toteutui yhteensä 194,7 miljoonaa euroa.

Kuntaliiton ennusteen mukaan kunnallisveron arvioidaan kasvavan tänä vuonna koko maan tasolla 1,1 % ja yhteisöverojen kasvuksi on arvioitu noin 19,5 % verrattuna vuoteen 2020.

Verotuloennusteet ovat vielä epävarmoja ja seuraava kuntaliiton veroennuste saadaan toukokuussa.

Valtionosuudet

Valtionvarainministeriön tekemän vuoden 2021 päätöksen mukaan valtionosuuksia tulee toteutumaan noin 121,7 miljoonaa euroa. Kuukausittainen tilitys on 10,1 miljoonaa euroa. OKM valtionosuus saattaa vielä muuttua johtuen siihen tehdystä oikaisuvaatimuksesta.

Investoinnit

Bruttoinvestointimenoista on toteutunut 8,9 %, eli 2,3 miljoonaa euroa. Nettoinvestoinnit olivat 1,7 miljoonaa euroa, sisältäen myyntivoitot ja tappiot.

Velka / asukas

Uutta pitkäaikaista lainaa ei ole nostettu, vanhoja lainoja on lyhennetty tammi-helmikuun aikana 1,2 miljoonaa euroa. Lyhytaikaista lainaa oli käytössä helmikuun lopussa 40,0 miljoonaa euroa. Lainamäärä oli helmikuun lopussa noin 108,0 miljoonaa euroa eli noin 2.093 euroa/asukas.

Rahoituskulut ovat pysyneet kohtuullisella ja matalalla tasolla. Maksuvalmius vuoden aikana turvataan tarvittaessa lyhytaikaisella lainalla.

Henkilöstökulut

Henkilöstökuluja on tammi-helmikuun aikana kirjattu 25,6 miljoonaa euroa eli 0,3 miljoonaa euroa enemmän kuin vuotta aikaisemmin.

Valtakunnalliset palkkatarkistukset tehtiin 28.5.2020. Sopimuskausi on 1.4.2020–28.2.2022 ja kustannusvaikutus on yhteensä 3,04 prosenttia. Ensimmäinen yleiskorotus tehtiin 1.8.2020, jonka suuruus oli vähintään 1,22 prosenttia. Toinen yleiskorotus 1% tehdään 1.4.2021. Sopimukseen kuuluu 1.4.2021 voimaan tuleva paikallinen järjestelyerä 0,8 %.





Konsernihallinto = tarkastusltk+keskusvaaliltk+kvalt+khall

TULOSLASKELMA 1000 € (ulkoinen)	TOT 2/2021	TA 2021	TOT % TA 2021	TOT 2/2020	MUUTOS ED.VUOSI	MUUTOS% ED.VUOSI
KONSERNIHALLINTO						
Toimintatuotot	133	3 386	3,9	654	-521	-79,7
Toimintakulut	-3 754	-21 995	17,1	-4 398	-644	-14,6
Toimintakate	-3 621	-18 609	19,5	-3 744	123	-3,3
SOSIAALI- JA TERVEYSLTK						
Toimintatuotot	3 418	22 426	15,2	5 219	-1 801	-34,5
Toimintakulut	-33 374	-212 526	15,7	-30 862	2 512	8,1
Toimintakate	-29 956	-190 100	15,8	-25 643	-4 313	16,8
OPETUSLTK						
Toimintatuotot	633	4 303	14,7	690	-57	-8,2
Toimintakulut	-10 192	-67 409	15,1	-10 422	-230	-2,2
Toimintakate	-9 558	-63 106	15,1	-9 732	174	-1,8
VAPAA-AIKALTK						
Toimintatuotot	75	1 828	4,1	307	-232	-75,6
Toimintakulut	-1 175	-8 563	13,7	-1 233	-58	-4,7
Toimintakate	-1 100	-6 735	16,3	-926	-174	18,8
KAUPUNKIKEHITYSLTK						
Toimintatuotot	995	8 302	12,0	712	283	39,8
Toimintakulut	-6 631	-44 003	15,1	-6 039	592	9,8
Toimintakate	-5 635	-35 701	15,8	-5 327	-308	5,8
RAKENNUS- JA YMP.LTK						
Toimintatuotot	659	5 074	13,0	95	564	593,6
Toimintakulut	-860	-6 263	13,7	-338	522	154,5
Toimintakate	-201	-1 189	16,9	-243	42	-17,2
VESIHUOLTOLAITOS						
Toimintatuotot	19	8 653	0,2	33	-14	****
Toimintakulut	-560	-3 629	15,4	-617	-57	-9,3
Toimintakate	-540	5 024	-10,8	-584	44	-7,5
KÄYTTÖTALOUS YHT.						
Toimintatuotot	5 932	53 971	11,0	7 710	-1 778	-23,1
Toimintakulut	-56 545	-364 388	15,5	-53 909	2 636	4,9
Toimintakate	-50 612	-310 417	16,3	-46 199	4 413	9,6

*1.4.2020 tehty organisaatiomuutos on huomioitu kirjanpidossa 1.1.2021 alkaen ja vaikuttaa muutosten osalta lautakuntien lukujen edellisen vuoden vertailuun.





-helmikuun laskenn.tot%=16,7 %

TULOSLASKELMA 1000 € (ulkoinen)	TOT 2/2021	TA 2021	TOT % TA 2021	TOT 2/2020	MUUTOS ED.VUOSI	MUUTOS% ED.VUOSI
Myyntituotot	1 976	21 915	9,0	3 814	-1 837	-48,2
Maksutuotot	2 684	18 716	14,3	3 115	-431	-13,8
Tuet ja avustukset	288	4 785	6,0	148	140	94,4
Muut toimintatuotot	984	8 556	11,5	634	351	55,3
Toimintatuotot yhteensä	5 932	53 971	11,0	7 710	-1 778	-23,1
Henkilöstökulut	-25 558	-167 689	15,2	-25 326	-231	0,9
Palvelujen ostot	-24 919	-156 707	15,9	-22 405	-2 515	11,2
Aineet, tarvikkeet ja tavarat	-3 257	-19 770	16,5	-2 894	-363	12,6
Avustukset	-1 827	-14 335	12,7	-2 436	609	-25,0
Muut toimintakulut	-984	-5 887	16,7	-848	-136	16,0
Toimintakulut yhteensä	-56 545	-364 388	15,5	-53 909	-2 636	4,9
Toimintakate	-50 612	-310 417	16,3	-46 199	4 413	9,6
Kunnallisvero	33 461	167 500	20,0	32 318	1 143	3,5
Kiinteistövero	1 443	14 656	9,8	144	1 299	901,8
Yhteisövero	4 698	13 000	36,1	3 046	1 652	54,2
Verotulot	39 602	195 156	20,3	35 508	4 094	11,5
Kunnan peruspalvelujen v.o.	12 170	72 739	16,7	11 301	869	7,7
Verotuloihin perustuva v.o.	4 522	27 255	16,6	4 459	63	1,4
Järjestelmämuut. tasaus	0	0		0	0	****
Opetus- ja kulttuuritoimen muut	-642	-2 419	26,5	-406	-236	58,2
Verotulomenetysten kompensatio	4 227	25 090	16,8	4 034	193	4,8
Valtionosuudet	20 278	122 665	16,5	19 388	890	4,6
Korkotuotot	28	546	5,1	24	4	15,0
Muut rahoitustuotot	9	1 827	0,5	10	-1	-14,8
Korkokulut	-15	-1 300	1,2	-6	-9	157,2
Muut rahoituskulut	0	-1 565	0,0	1	-1	-69,1
Rahoitustuotot ja -kulut	21	-492	-4,3	29	-8	-27,6
Vuosikate	9 289	6 912	134,4	8 726	563	6,4
Satunnaiset erät	0	0		0	0	****
Sumu-poistot	-2 567	-16 511	15,5	-2 611	44	-1,7
Tilikauden tulos	6 722	-9 599	-70,0	6 115	607	9,9
Poistoeron lisäys/vähennys	0	535	0,0	0	0	****
Tilikauden yli-/alijäämä	6 722	-9 064	-74,2	6 115	607	9,9
INVESTOINNIT						
Investointimenot	-2 251	-25 396	8,9	-1 445	-806	55,8
Investointitulot (luovutushinta)	555	705	78,7	4	551	****
Investoinnit, netto	-1 696	-24 691	6,9	-1 441	-255	17,7





Henkilöstöraportointia

Henkilömäärä palvelusuhteittain

Palvelussuhde	01/2020	02/2020	03/2020	04/2020	05/2020	06/2020	07/2020	08/2020	09/2020	10/2020	11/2020	12/2020
Määräaikainen	272	276	251	178	77	65	63	177	264	273	248	149
Sijainen	432	410	431	418	346	424	432	405	426	401	464	413
Työllistetty	52	80	93	97	96	107	106	117	115	113	90	72
Vakituisen	2941	2934	2927	2915	2913	2909	2901	2909	2899	2896	2897	2892
Yhteensä	3697	3700	3702	3608	3432	3505	3502	3608	3704	3683	3699	3526

Palvelussuhde	01/2021	02/2021
Määräaikainen	212	226
Sijainen	385	426
Työllistetty	75	83
Vakituisen	2879	2870
Yhteensä	3551	3605

Henkilömäärä palvelualueittain

Palvelualue	01/2020	02/2020	03/2020	04/2020	05/2020	06/2020	07/2020	08/2020	09/2020	10/2020	11/2020	12/2020
Hallintopalvelut	111	109	105	108	109	108	107	108	107	110	110	116
Henkilöstö- ja talouspalvelut	31	32	33	32	31	30	30	31	28	28	28	29
Kaupunkikehityspalvelut	458	473	488	482	491	490	490	509	511	512	492	472
Lasten ja nuorten palvelut	1302	1276	1274	1257	1068	1056	1054	1248	1261	1254	1281	1179
Liikelaitos Salon Vesi	23	23	22	22	22	22	22	22	22	22	22	22
Rakennus- ja ympäristövalvonta	30	32	29	29	30	31	31	32	32	31	32	31
Sosiaalityön palvelut	228	228	234	224	228	249	243	233	227	224	228	230
Terveystuon palvelut	606	609	606	621	628	649	646	599	602	604	611	614
Vanhuspalvelut	679	680	699	705	708	752	756	686	677	665	682	722
Vapaa-ajan palvelut	229	238	212	128	117	118	123	140	237	233	213	111
Yhteensä	3697	3700	3702	3608	3432	3505	3502	3608	3704	3683	3699	3526

Huomioon tulee ottaa, että vuoden 2020 luvut ovat jaoteltu vanhan organisaatorakenteen mukaan.

Palvelualue	01/2021	02/2021
Hallintopalvelut	56	56
Talous- ja henkilöstöpalvelut	30	33
Sivistyspalvelut	1259	1247
Vapaa-ajan palvelut	161	166
Terveystuon palvelut	610	616
Sosiaalityön palvelut	216	224
Vanhuspalvelut	650	681
Kaupunkikehityspalvelut	464	469
Rakennus- ja ympäristövalvonta	84	92
Liikelaitos Salon Vesi	21	21
Yhteensä	3551	3605



Sairauspoissaolopäivät kuukausittain ja palvelualueittain (raportoitu 23.3.2021)

Palvelualue	01/2020	02/2020	03/2020	04/2020	05/2020	06/2020	07/2020	08/2020	09/2020	10/2020	11/2020	12/2020	Yhteensä
Hallintopalvelut	177	81	93	57	71	45	66	135	176	44	90	165	1200
Henkilöstö- ja talouspalvelut	10	12	25			8		52	22	20	3	1	153
Kaupunkikehityspalvelut	691	675	915	631	558	516	397	554	733	899	847	704	8120
Lasten ja nuorten palvelut	1604	1879	2128	1239	1398	973	892	1388	1523	1558	2140	1853	18575
Liikelaitos Salon Vesi	25	49	46	12	14	9	11	56	43	35	41	79	420
Rakennus- ja ympäristövalvonta	20	3	23	61	75	57	24	3	16	7	6	7	302
Sosiaalityön palvelut	289	408	464	269	264	218	231	281	329	241	219	204	3417
Terveystieteiden palvelut	942	979	1367	1042	792	853	726	763	752	965	779	920	10880
Vanhuspalvelut	1124	1144	1475	1242	1079	1038	1192	1283	1281	1284	1190	1449	14781
Vapaa-ajan palvelut	106	130	158	55	57	119	139	144	171	121	189	67	1456
Yhteensä	4988	5360	6694	4608	4308	3836	3678	4659	5046	5174	5504	5449	59304

Huomioon tulee ottaa, että vuoden 2020 luvut ovat jaoteltu vanhan organisaatorakenteen mukaan.

Palvelualue	01/2021	02/2021	Yhteensä
Hallintopalvelut	36	34	70
Talous- ja henkilöstöpalvelut	0	0	0
Sivistyspalvelut	1424	1270	2694
Vapaa-ajan palvelut	97	140	237
Terveystieteiden palvelut	763	829	1592
Sosiaalityön palvelut	176	277	453
Vanhuspalvelut	1459	1309	2768
Kaupunkikehityspalvelut	511	502	1013
Rakennus- ja ympäristövalvonta	129	81	210
Liikelaitos Salon Vesi	95	50	145
Yhteensä	4690	4492	9182

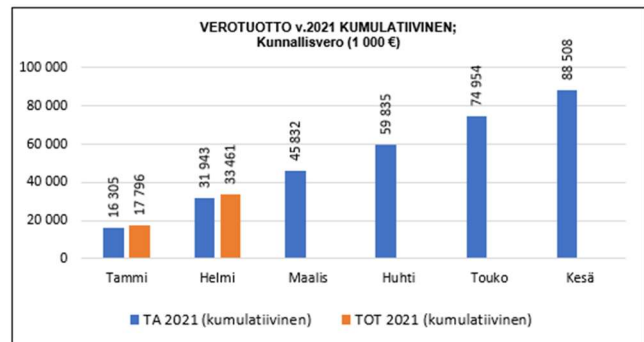
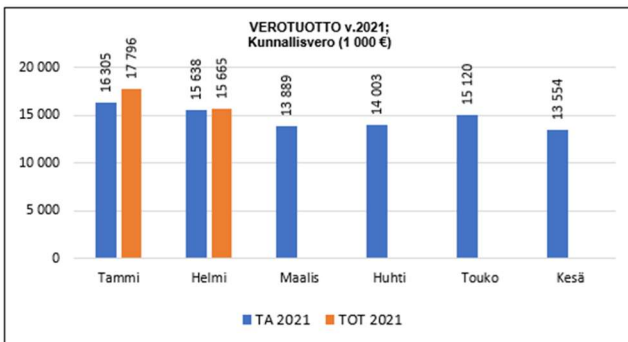
Sairauspoissaoloja kirjataan järjestelmään jälkikäteen, joten taulukon luvut ovat suuntaa antavia.



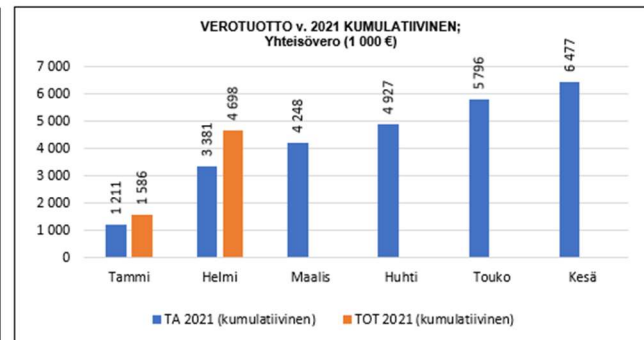
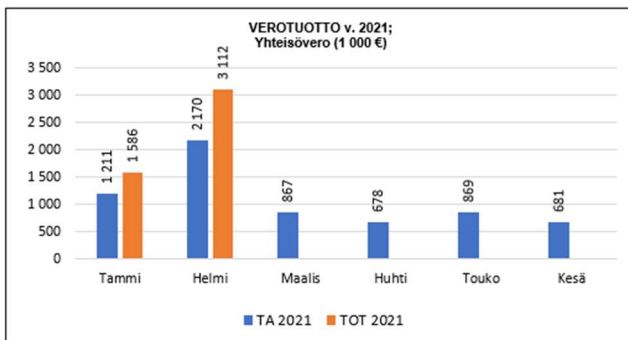


Verotuotot

KUNNALLISVERO	TA 2021	TOT 2021	TA 2021 (kumulatiivinen)	TOT 2021 (kumulatiivinen)
Tammi	16 305	17 796	16 305	17 796
Helmi	15 638	15 665	31 943	33 461
Maalis	13 889		45 832	
Huhti	14 003		59 835	
Touko	15 120		74 954	
Kesä	13 554		88 508	
Heinä	15 196		103 704	
Elo	10 374		114 078	
Syys	9 788		123 866	
Loka	14 668		138 534	
Marras	16 650		155 185	
Joulu	12 315		167 500	
Yhteensä	167 500	33 461		

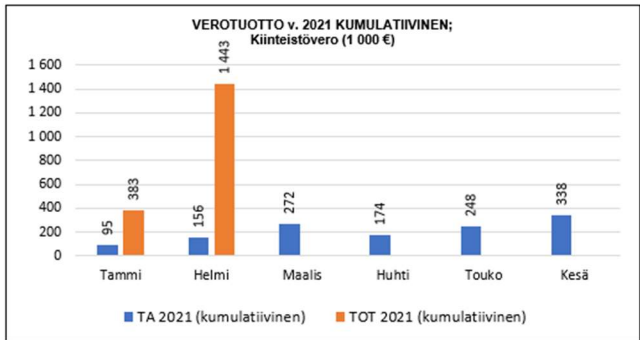
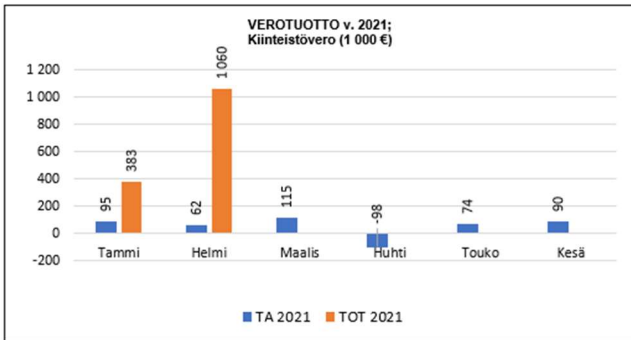


YHTEISÖVERO	TA 2021	TOT 2021	TA 2021 (kumulatiivinen)	TOT 2021 (kumulatiivinen)
Tammi	1 211	1 586	1 211	1 586
Helmi	2 170	3 112	3 381	4 698
Maalis	867		4 248	
Huhti	678		4 927	
Touko	869		5 796	
Kesä	681		6 477	
Heinä	2 348		8 824	
Elo	936		9 760	
Syys	768		10 528	
Loka	890		11 419	
Marras	676		12 095	
Joulu	905		13 000	
Yhteensä	13 000	4 698		





KIINTEISTÖVERO	TA 2021	TOT 2021	TA 2021 (kumulatiivinen)	TOT 2021 (kumulatiivinen)
Tammi	95	383	95	383
Helmi	62	1 060	156	1 443
Maalis	115		272	
Huhti	-98		174	
Touko	74		248	
Kesä	90		338	
Heinä	3 909		4 247	
Elo	2 207		6 454	
Syys	4 179		10 633	
Loka	2 134		12 767	
Marras	459		13 225	
Joulu	1 431		14 656	
Yhteensä	14 656	1 443		



VEROT YHTEENSÄ	TA 2021	TOT 2021	TA 2021 (kumulatiivinen)	TOT 2021 (kumulatiivinen)
Tammi	17 610	19 765	17 610	19 765
Helmi	17 871	19 836	35 481	39 602
Maalis	14 871		50 352	
Huhti	14 583		64 935	
Touko	16 063		80 998	
Kesä	14 325		95 323	
Heinä	21 453		116 776	
Elo	13 517		130 292	
Syys	14 735		145 027	
Loka	17 692		162 720	
Marras	17 785		180 505	
Joulu	14 651		195 156	
Yhteensä	195 156	39 602		

